

# Цифровая платформа ИНВЕСТИЦИОННЫЕ ПРОЕКТЫ РОССИИ И ЕАЭС



**> 110 000**

ПРОЕКТОВ

**9**

СТАДИЙ РЕАЛИЗАЦИИ

**> 160 трлн**

РУБ., РАСЧЕТНЫЙ ОБЪЕМ  
ИНВЕСТИЦИЙ ПРОЕКТОВ  
В АКТИВНОЙ СТАДИИ  
РЕАЛИЗАЦИИ

**> 59 000**

ПРОЕКТОВ С ЧАСТНЫМ  
ИНВЕСТИРОВАНИЕМ

**> 48 000**

ПРОЕКТОВ  
В АКТИВНОЙ СТАДИИ  
С ЕЖЕКВАРТАЛЬНЫМ  
ОБНОВЛЕНИЕМ

**> 1 400**

ОБНОВЛЕНИЙ  
В МЕСЯЦ

**> 500**

НОВЫХ ПРОЕКТОВ  
В МЕСЯЦ

**89 + 8**

РЕГИОНОВ РФ

СТРАНЫ ЕАЭС И  
ДРУГИЕ

**> 70 000**

КОНТАКТОВ

**20 + 167**

ОТРАСЛЕЙ

ПОДОТРАСЛЕЙ

**> 100 тыс**

КОМПАНИЙ-УЧАСТНИКОВ  
ПРОЕКТОВ

**4**

ТИПА РАБОТ  
(СТРОИТЕЛЬСТВО,  
РЕКОНСТРУКЦИЯ,  
МОДЕРНИЗАЦИЯ,  
КАПИТАЛЬНЫЙ РЕМОНТ)



# ВОЗМОЖНОСТИ ПЛАТФОРМЫ ДЛЯ ПОДРЯДЧИКОВ

## Пользователи платформы:

строительные компании и проектировщики, производители стройматериалов, поставщики оборудования, банки и страховые компании, IT и телекоммуникации, логистика и перевозки, инвестигентства и производственные площадки, строй- и спецтехника

### 1. База проектов [▶ Видео](#)

- проекты
  - 48 000 на активной стадии (162 трлн руб., в т.ч. 138 трлн руб. в РФ)
  - 47 000 на стадии «введен в эксплуатацию», «отменен»
  - 21 000 частных проектов в РФ
  - наименование проекта, участники проекта (инвестор, генподрядчик, генпроектировщик, и др.), контакты, местоположение, объем инвестиций, площадь объекта, производственная мощность, результаты интервью
  - ежедневное обновление базы: 1400 проектов / мес
  - 500 новых проектов / мес
- регионы (89)
- отрасли (167)
- стадии (9)
- страны (9)
- участники проектов (120 000)
- холдинги (5 000)

### 2. Группы проектов (3 500)

Множество проектов, объединенных в единую группу проектов и реализующихся во взаимосвязке.

Например: аэропорты, порты, жилые комплексы, коттеджные поселки, месторождения, курорты и другие крупные проекты

### 3. Проекты российских компаний и корпораций на Ближнем и Среднем Востоке, в Латинской Америке, Африке, Азии (65)

### 4. Аналитика по холдингам/ группам проектов (3 500)

Макрохолдинги, субхолдинги, ключевые игроки, рейтинги, сравнительная инвестиционная активность в холдингах

### 5. Аналитика по регионам [▶ Видео](#)

Аналитика по 89 регионам РФ, по 8 странам (Абхазия, Армения, Азербайджан, Беларусь, Казахстан, Кыргызстан, Таджикистан, Узбекистан), а также инвестиционный анализ и сравнительный анализ регионов

### 6. Аналитика по отраслям [▶ Видео](#)

Аналитика по 20 макроотраслям и 167 подотраслям, а также инвестиционный анализ и сравнительный анализ отраслей



# ВОЗМОЖНОСТИ ПЛАТФОРМЫ ДЛЯ ИНВЕСТОРОВ

## Быстрая сборка инвестпроекта:

- подбор контрагента на каждом этапе реализации инвестиционного проекта - от разработки проекта до строительства
- организация быстрого и квалифицированного отбора подрядчиков, проектировщиков, поставщиков оборудования
- анализ и организация получения мер господдержки
- аналитика по рынку проекта

## Аналитика по рынку проекта:

- действующие и перспективные мощности
- действующие и перспективные игроки
- холдинги
- конкурентный анализ
- инвестиционный и сравнительный анализ по регионам
- новые проекты на ранних стадиях (инвесторы, генподрядчики, генпроектировщики, лицензиары, производственные площадки)

Работа по преференциальным производственным площадкам (ОЭЗ, ТОР/ТОСЭР, индустриальные парки)

Отдельная аналитика для инвесторов в отрасли строительных материалов

# ВЫБОРКА ПРОЕКТОВ

## Страны (1+8)

- ✓ Россия
- ✓ Армения
- ✓ Беларусь
- ✓ Казахстан
- ✓ Кыргызстан
- ✓ Таджикистан
- ✓ Узбекистан
- ✓ Абхазия
- ✓ Азербайджан

## Стадии (19)

- ✓ Планирование
- ✓ Предпроектные проработки
- ✓ Проектирование
- ✓ Подготовка к строительству
- ✓ Строительство
  - ✓ Нулевой цикл
  - ✓ Возведение здания
  - ✓ Внутренние и инженерные работы
  - ✓ Отделочные работы
  - ✓ Реконструкция
  - ✓ Пусконаладка оборудования
- ✓ Модернизация
- ✓ Приостановлен
  - ✓ Планирование
  - ✓ Предпроектные проработки
  - ✓ Проектирование
  - ✓ Подготовка к строительству
  - ✓ Строительство
  - ✓ Модернизация
- ✓ Введен в эксплуатацию
- ✓ Отменен

## Регионы (89)

- ✓ Северо-Западный ФО
  - ✓ Архангельская область
  - ✓ Вологодская область
  - ✓ Калининградская область
  - ✓ Коми
  - ✓ Ленинградская область
  - ✓ Мурманская область
  - ✓ Ненецкий автономный округ
  - ✓ Новгородская область
  - ✓ Псковская область
  - ✓ Санкт-Петербург
- ✓ Центральный ФО
  - ✓ Белгородская область
  - ✓ Брянская область
  - ✓ Владимирская область
  - ✓ Воронежская область
  - ✓ Ивановская область
  - ✓ Калужская область
  - ✓ Костромская область
  - ✓ Курская область
  - ✓ Липецкая область
  - ✓ Москва
  - ✓ Московская область
  - ✓ Орловская область
  - ✓ Рязанская область
  - ✓ Смоленская область
  - ✓ Тамбовская область
  - ✓ Тверская область
  - ✓ Тульская область
  - ✓ Ярославская область
- Сибирский ФО
- Дальневосточный ФО
- Северо-Кавказский ФО
- Приволжский ФО
- Уральский ФО
- Южный ФО

## Отрасли (167)

- ✓ АПК
  - ✓ Агропромышленные комплексы, центры и парки
  - ✓ Грибоводство
  - ✓ Комбикорма, премиксы и витамины
  - ✓ Кролиководство
  - ✓ Молочные фермы
  - ✓ Мясные фермы
  - ✓ Мясо-молочные комплексы
  - ✓ Органические удобрения
  - ✓ Птицеводство
  - ✓ Растениеводство
  - ✓ Рыбоводство
  - ✓ Свиноводство
  - ✓ Тепличные комплексы
  - ✓ Элеваторы и зернохранилища
- ✓ Деревообработка
  - ✓ Биотопливо
  - ✓ Мебель
  - ✓ Стройматериалы и изделия из дерева
  - ✓ Целлюлоза, бумага и картон
- ✓ Добыча и переработка
  - ✓ Газопереработка (углеводородные газы)
  - ✓ Горно-химическая промышленность
  - ✓ Драгоценные и ювелирные камни
  - ✓ Нерудные материалы
  - ✓ Нефтепереработка
  - ✓ СПГ
  - ✓ Угольная промышленность
  - ✓ Цветная металлургия
  - ✓ Черная металлургия
- Жилые объекты
- Инженерные сети

- Инфраструктура
- Коммерческие объекты
- Легкая промышленность
- Медицинские объекты
- Металлообработка
- Пищевая промышленность
- Переработка отходов
- Машиностроение
- Социальные объекты
- Спортивные объекты и сооружения
- Строительные материалы
- Фармацевтическая промышленность
- Химическая промышленность
- Спортивные объекты и сооружения
- Энергетика

## Собственность (4)

- ✓ Частная
- ✓ ГЧП
- ✓ Компании с госучастием
- ✓ Государственная

## Инвестиции\* (4)

- ✓ Малые (менее 500 млн)
- ✓ Средние (500 млн - 5 млрд)
- ✓ Крупные (более 5 млрд - 100 млрд)
- ✓ Национальные (более 100 млрд)

## Тип работ (3)








- ✓ Новое строительство
- ✓ Реконструкция
- ✓ Модернизация

\*Выборка проектов настраивается индивидуально под каждого пользователя подписки

\*\*Возможность настроить индивидуальный фильтр по объему инвестиций в проект (например, от 100 млн до 1 млрд руб. или более 1 млрд)




# БАЗА И КАРТОЧКА ПРОЕКТОВ

ID/Создан	Обновлен	Название	Стадия	Регион	Отрасль	Инвестиции	Собс-ть	Инвестор
ID 85402 25.11.2021	13.12.2021	<span>Новый</span> <span>Тендер</span> Строительство форелевой фермы	Проектирование 	Мурманская область	Рыбоводство	115 млн руб	Част.	ООО "ФИШФАРМ" Не входит в холдинг
ID 19717 18.10.2017	13.12.2021	<span>Обновлен</span> Строительство цеха по производству новых типов пропульсивных комплексов	Модернизация 	Архангельская область	Судостроение	1,5 млрд руб	Компании с госучастием	АО "ЦС "ЗВЕЗДОЧКА" Не входит в холдинг
ID 26402 25.10.2019	23.11.2021	<span>закрытые источники</span> Строительство гольф-клуба	Строительство / Отделочные работы 	Краснодарский край	Спортивные объекты и сооружения	100 млн руб	Част.	АО "СЗ "ЕЙСК-ЭКС-ПОРТ" Не входит в холдинг
ID 62508 27.11.2020	13.12.2021	<span>Обновлен</span> <span>Связанный (11)</span> Строительство фулфилмент-центра	Приостановлен 	Татарстан	Логистические комплексы	3 млрд руб	Част.	ООО "КАЗАНЬЭКСПРЕСС ФУЛФИЛМЕНТ" Не входит в холдинг
ID 85458 29.11.2021	29.11.2021	<span>Новый</span> <span>закрытые источники</span> Реконструкция таможенно-складского терминала	Предпроектные проработки 	Московская область	Логистические комплексы	350 млн руб	Част.	ЗАО ФИРМА ЦВ "ПРОТЕК" ГРУППА ПРОТЕК
ID 31482 02.02.2020	08.12.2021	<span>госпроект</span> <span>обновлен</span> Строительство центра поддержки одаренных детей	Проектирование 	Пермский край	ВУЗы и НИИ	337 млн руб	Гос.	АДМИНИСТРАЦИЯ ГУБЕРНАТОРА ПЕРМСКОГО КРАЯ Не входит в холдинг
ID 31599 02.02.2020	13.12.2021	<span>обновлен</span> Строительство завода для производства бумажных гигиенических изделий	Строительство / Отделочные работы 	Калужская область	Деревообработка	7,1 млрд руб	Част.	ООО "ХАЯТ КОНСЮМЕР ГУДС" HAYAT HOLDING

## ID 31599 Строительство завода для производства бумажных гигиенических изделий







### Карточка проекта

Дата добавления	07.02.2020	<span>обновлен</span>
Последняя актуализация	13.12.2021	
Следующая актуализация	13.01.2022	
Сроки проекта	2020-2024	
Стадия	Строительство (отделочные работы)	
Отрасль	Деревообработка (Целлюлоза, бумага и картон)	
Объем инвестиций	7,1 млрд руб (всего инвестиций в отрасли: 927 млрд руб)	
Тип объекта / тип работ	Картонно-бумажное предприятие/Новое строительство	
Местоположение	Калужская область, Калуга 	
Площадь объекта	350 000 м2	
Площадь участка	30 га	
Вид собственности	Частный	
Производственная мощность	н.д.	
Результаты интервью	<ul style="list-style-type: none"><li>По состоянию на 16.06.2020 год ведется проектирование. Конкурс на поиск генподрядчика будет проводиться на открытых площадках в конце 2020 года или уже в 2021.</li><li>По состоянию на 02.11.2020 стало известно, что началось строительство. Заказчик сам выступает генподрядчиком на объекте и проводит тендеры на отдельные виды работ.</li><li>По состоянию на 02.02.2021 стало известно, что проект находится на стадии строительства, ведутся отделочные работы.</li><li>По состоянию на 11.08.2021 продолжается строительство.</li></ul>	

### Инвестор

Название	ООО "ХАЯТ КОНСЮМЕР ГУДС" (ИНН 4003040489)	
Холдинги	HAYAT HOLDING (Турция), всего проектов в холдинге: 8	
Основной вид деятельности (ОКВЭД)	Производство бумажных изделий хозяйственно-бытового и санитарно-гигиенического назначения (17.22)	
Адрес	249009, Калужская область, Боровский Р-Н, д. Колодкино, ул. 1-Ая Площадка, к. 11	
Сайт	www.hayat-kimya.ru	
E-mail	info@hayat-kimya.ru	
Телефоны	+7 (495) 785-42-01	
Финансовые показатели (2020 г.)	Выручка: -	Выручка ГК: 27 млрд руб
	Чистая прибыль: -3млн руб	Чистая прибыль ГК: -2 млрд руб
	Активы: 2,1 млрд руб	Активы ГК: 20 млрд руб
Руководитель	Мете Метин, генеральный директор (ИНН 770483011940)	







### Контактные лица проекта

 Рушан Алихов	ГИП проекта	Тел.:  8 (855) 575-31-05
 Ксения	Менеджер отдела закупок	Моб.:  8 (855) 575-31-05
 Виталий	Ассистент директора завода	Моб.:  8 (910) 910-25-93

### Генеральный проектировщик

Название	АО "КАЗАНСКИЙ ГИПРОНИИАВИАПРОМ" ИМ. Б.И. ТИХОМИРОВА (ИНН 1657002101)	
Холдинги	КАЗАНСКИЙ ГИПРОНИИАВИАПРОМ	
Основной вид деятельности (ОКВЭД)	Деятельность, связанная с инженерно-техническим проектированием, управлением проектами строительства, выполнением строительного контроля и авторского надзора (71.121)	
Адрес	420127, Татарстан, г. Казань, улица Дементьева, 1	
Сайт	www.gap-rt.ru	
E-mail	root@gap-rt.ru, isf@gap-rt.ru	
Телефоны	+7 (843) 571-95-48, +7 (843) 223-00-54, +7 (843) 571-95-71	
Финансовые показатели (2020 г.)	Выручка: 2 млрд руб	Выручка ГК: 3,9 млрд руб
	Чистая прибыль: 63 млн руб	Чистая прибыль: 111 млн руб
	Активы: 1,8 млрд руб	Активы ГК: 4,3 млрд руб
Руководитель	Раковец Сергей Владимирович, генеральный директор (ИНН 166006539792)	






### Контактные лица проекта

 Шапаев Иван Иванович	ГИП	Тел.:  8 (843) 571-98-44
 Минулин Рушан Зуфарович	ГИП проекта	Моб.:  8 (843) 571-33-86
 Сергей Николаевич	Главный инженер	Моб.:  8 (843) 571-95-71

### Генеральный подрядчик

Название	ООО НПФ "МЕТАЛЛИМПРЕСС" (ИНН 5260012945)	
Холдинги	Не входит в холдинг	
Основной вид деятельности (ОКВЭД)	Строительство жилых и нежилых зданий (41.20)	
Адрес	603005, Нижегородская область, г. Нижний Новгород, улица Варварская, 7, 16	
Сайт	mimpress.ru	
E-mail	info@mimpress.ru, hr@mimpress.ru	
Телефоны	8 (831) 272-39-99, +7 (831) 465-67-69	
Финансовые показатели (2020 г.)	Выручка: 5,8 млрд руб	Выручка ГК: 5,9 млрд руб
	Чистая прибыль: 353 млн руб	Чистая прибыль: 381 млн руб
	Активы: 4,9 млрд руб	Активы ГК: 5,5 млрд руб
Руководитель	Пестряков Алексей Владимирович, директор (ИНН 526100632610)	

### Контактные лица проекта

 Ложкина Лина	Ведущий специалист	Тел.:  8 (831) 272-39-99 (доб. 218)
 Елена Грин	Финансовый менеджер	email: <a href="mailto:green@mimpress.ru">green@mimpress.ru</a>
 Роман	ГИП	Моб.:  8 (831) 272-39-99



# Здесь рождаются и вырастают проекты

## Invest in Russia

**Более 385 млрд инвестиций**

в проекты из закрытых источников

**Более 240 проектов**

из закрытых источников

На цифровой платформе «Инвестиционные проекты» реализовано множество сервисов для инвесторов, позволяющих сделать быстрым и лёгким процесс инвестиционного анализа:

- выбора контрагента на каждом этапе реализации инвестиционного проекта, от разработки до строительства,
- организовать быстрый и квалифицированный отбор производственных площадок, проектировщиков, поставщиков оборудования, финансирующей организации,
- анализ и организация получения мер господдержки.

(Свидетельство о государственной регистрации программ для ЭВМ №2021616911, включен в единый реестр российских программ для ЭВМ и баз данных, запись в реестре №12398 от 27.12.2021).

## Инвесториентированные сервисы

На сегодня на платформе опубликована информация более чем о 40 000 инвестиционных проектах. Многие из инвесторов используют данный сервис, размещая информацию о своем проекте, запросы и тендеры для отбора потенциальных поставщиков и подрядчиков. Большая часть информации является уникальной (авторской) и на других ресурсах она отсутствует.

Разработкой и управлением платформой занимается инвестиционно-аналитическое агентство «ПКР».

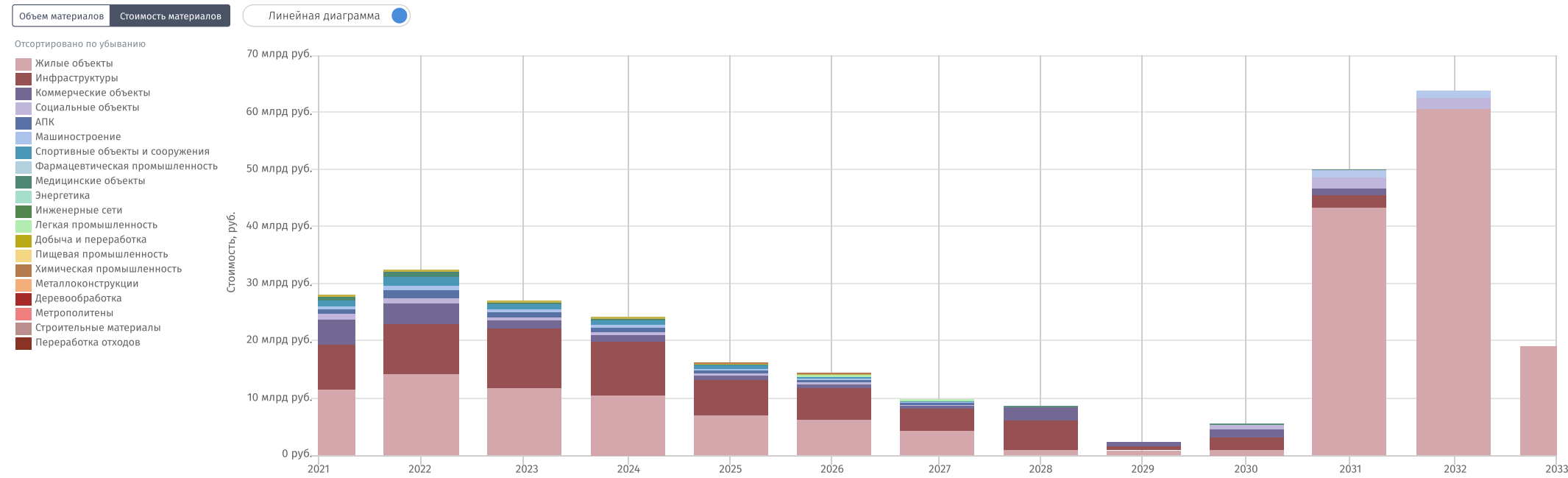
[Инвестиционно-аналитическое агентство «ПКР» \(prcs.ru\)](https://prcs.ru) занимается комплексной разработкой и сопровождением реализации инвестиционных проектов с 2006г., обеспечивая клиентов полным спектром услуг в сфере бизнес-аналитики, финансового моделирования, инвестиционного анализа, инжиниринга и проектирования, а также привлечения мер господдержки реализации инвестпроектов в России. В работе на сегодня находятся более 100 инвестпроектов, в 26 регионах страны на общую сумму более 200 млрд руб.

«ПКР» использует платформу для поиска и квалифицированного отбора контрагентов для расчета и реализации инвестпроектов в своем управлении.



# АНАЛИТИКА СТРОЙМАТЕРИАЛОВ

График расхода по отраслям




Ед. изм.: млн руб	Проценты	2020	2021	2022	2023	2024	2025	2026	2027	2028	2029	2030	2031	2032	Всего
Жилые объекты		11 540	14 314	11 793	11 265	5 764	3 623	375	905	608	971	43 346	61 664	19 290	185 458
Инфраструктура		7 943	8 838	10 426	9 444	5 189	4 107	4 283	5 182	992	2 018	2 018	-	-	60 441
Коммерческие объекты		4 326	3 494	1 241	1 241	1 484	2 832	3 591	2 195	149	1 287	1 287	-	-	23 440
Социальные объекты		960	854	199	199	399	274	170	159	-	559	2 008	1 450	-	7 447
АПК		90	1 406	4	4	1 282	1 278	-	-	-	-	-	-	-	5 456
Машиностроение		650	687	775	775	637	182	203	92	71	223	1 010	777	-	5 548
Всего по годам		28 810	32 758	27 569	24 828	16 545	14 637	9 909	8 667	1 889	5 554	50 155	63 430	19 290	303 580

График расхода по регионам

Ед. изм.: млн руб	Проценты	2020	2021	2022	2023	2024	2025	2026	2027	2028	2029	2030	2031	2032	Всего
Жилые объекты		11 540	14 314	11 793	11 265	5 764	3 623	375	905	608	971	43 346	61 664	19 290	185 458
Инфраструктура		7 943	8 838	10 426	9 444	5 189	4 107	4 283	5 182	992	2 018	2 018	-	-	60 441
Коммерческие объекты		4 326	3 494	1 241	1 241	1 484	2 832	3 591	2 195	149	1 287	1 287	-	-	23 440
Социальные объекты		960	854	199	199	399	274	170	159	-	559	2 008	1 450	-	7 447
АПК		90	1 406	4	4	1 282	1 278	-	-	-	-	-	-	-	5 456
Машиностроение		650	687	775	775	637	182	203	92	71	223	1 010	777	-	5 548
Всего по годам		28 810	32 758	27 569	24 828	16 545	14 637	9 909	8 667	1 889	5 554	50 155	63 430	19 290	303 580

Расход материалов по проектам (1004 проектов)

Бетон (всего) (м3) 

ID	Стройка	Проект	Местоположение	Материал	Количество, тыс. м3	Стоимость, млрд руб.	Инвестиции	Стадия
ID 21354	1кв 2031 г.- 4кв 2033 г.	<span>Новый</span> <span>Скан</span> Строительство многоквартирного жилого квартала Новое строительство	Санкт-Петербург Жилой квартал	Бетон (всего)	5 896 2031: 2 948 2032: 2 948	30 2031: 15 2032: 15	240 млрд руб.	Планирование
ID 45140	3кв 2030 г.- 3кв 2033 г.	<span>Новый</span> <span>Скан</span> Строительство жилого квартала Новое строительство	Санкт-Петербург Жилой квартал	Бетон (всего)	5 835 2030: 2 918 2031: 2 918	29 2030: 15 2031: 15	240 млрд руб.	Планирование
ID 45150	3кв 2030 г.- 3кв 2033 г.	<span>Новый</span> <span>Скан</span> Строительство нового жилого района Новое строительство	Санкт-Петербург Жилой квартал	Бетон (всего)	5 452 2030: 2 726 2031: 2 726	27 2030: 14 2031: 14	219 млрд руб.	Планирование
ID 45219	3кв 2030 г.- 3кв 2033 г.	<span>Новый</span> <span>Скан</span> Строительство жилого района Новое строительство	Санкт-Петербург Жилой квартал	Бетон (всего)	4 021 2030: 2 011 2031: 2 011	20 2030: 10 2031: 10	150 млрд руб.	Планирование
ID 12665	4кв 2021 г.- 4кв 2024 г.	<span>Новый</span> <span>Скан</span> Строительство иннограда науки и технологий Новое строительство	Санкт-Петербург Технопарк	Бетон (всего)	2 262 2022: 377 2023: 377	17 2022: 3 2023: 3	41млрд руб.	Проектирование

## 1. Расчет расхода и прогноз потребления до 2033г. по каждому проекту

- проекты (48 000 на активной стадии, 162 трлн руб.)
- регионы (89)
- отрасли (167)
- стадии (9)
- страны (9)
- компании (120 000)
- холдинги (5 000)

## 2. Аналитика по 108 стройматериалам

- бетон (м<sup>3</sup>)
- кабельная продукция (км)
- кровля (м<sup>2</sup>)
- металлопрокат, металлоконструкция (т)
- сэндвич-панели (м<sup>2</sup>)
- цемент (т)
- щитовое оборудование (руб.)
- и другие

## 3. Вывод данных в натуральных (т, м<sup>3</sup> и т.д.) и / или стоимостной (руб.) величинах

- в виде графиков, диаграм, таблиц в разделе «Аналитика»
- в отдельной доп.колонке в разделе «Проекты»
- в карточке каждого проекта

## 4. Экспертно-аналитическая оценка площади (S) объектов и вывод данных

- в отдельной доп.колонке в разделе «Проекты»
- в карточке каждого проекта

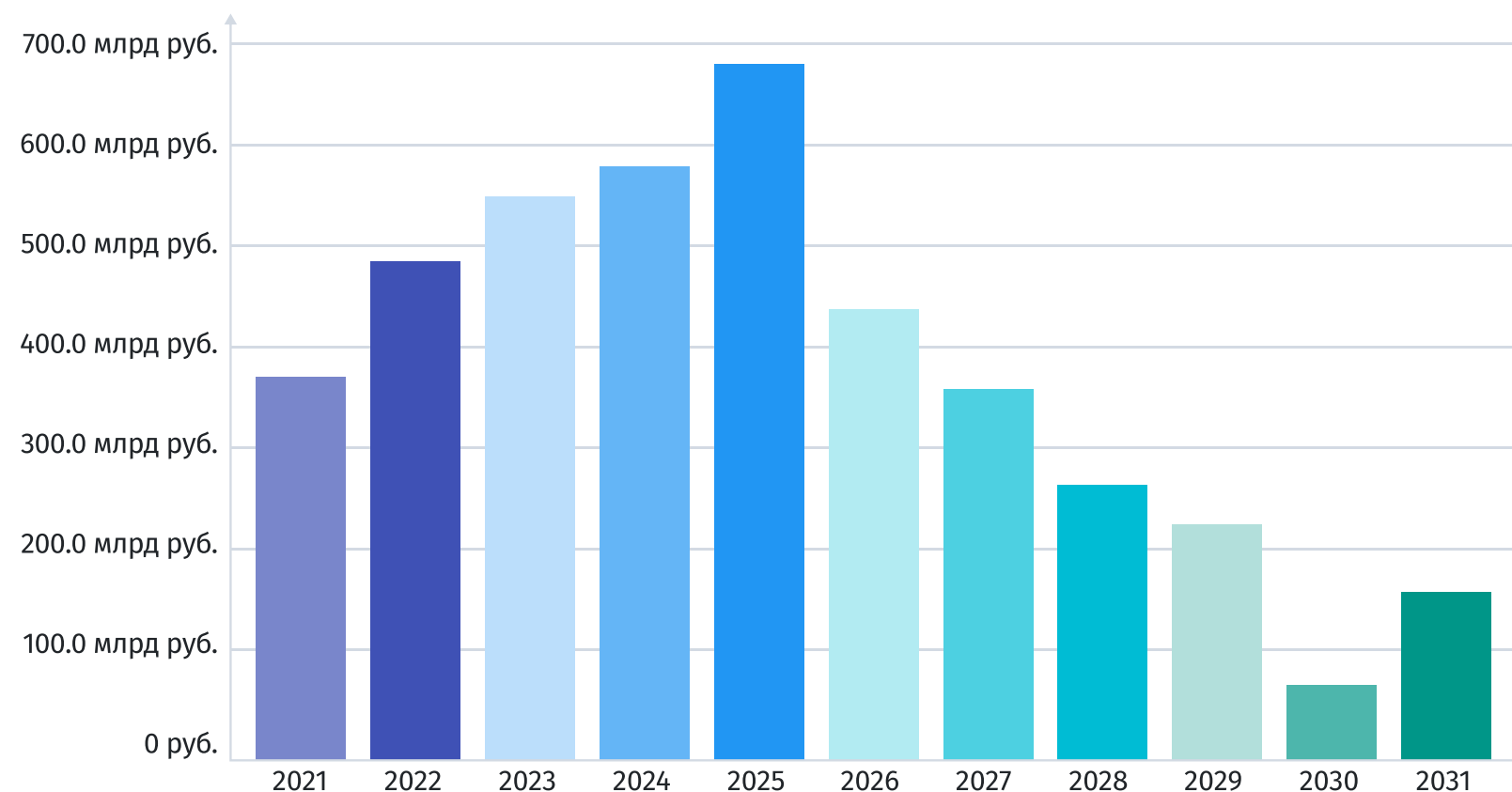


# АНАЛИТИКА ПО ОТРАСЛЯМ И РЕГИОНАМ

Раздел включает в себя следующую аналитическую информацию:

- 1) Динамику активных проектов в отрасли за последние 12 месяцев (RSG-диаграмма)
- 2) Динамику введенных в эксплуатацию, отменённых, приостановленных проектов в отрасли за последние 12 месяцев (RSG-диаграмма)
- 3) Общая характеристика инвестиционной активности отрасли:
  - общее кол-во проектов
  - объём инвестиций в отрасли
- 3) Список новых появившихся проектов в отрасли за последние 30 дней
- 4) Визуализация проектов на интерактивных картах России и стран ЕАЭС
- 5) Структура инвестиций отрасли в разбивке по годам (в т.ч. до 2033г.) (рассчитывается от актуальной стадии реализации инвестиционных проектов отрасли) (интерактивная столбчатая диаграмма + список проектов каждого года)
- 6) Структура инвестиций отрасли в разбивке по Холдингам (интерактивная круговая диаграмма + список проектов по каждому Холдингу)
- 7) Структура инвестиций отрасли в разбивке по странам происхождения капитала (интерактивная круговая диаграмма + список проектов по каждому региону)
- 8) Структура инвестиций отрасли в разбивке по стадиям реализации проектов (интерактивная круговая диаграмма + список проектов по каждой стадии)
- 9) Структура инвестиций отрасли в разбивке по регионам РФ (интерактивная круговая диаграмма + список проектов по каждому региону)
- 10) Структура инвестиций отрасли в разбивке по странам ЕАЭС (интерактивная круговая диаграмма + список проектов по каждому региону)

## Инвестиции в отрасли по годам

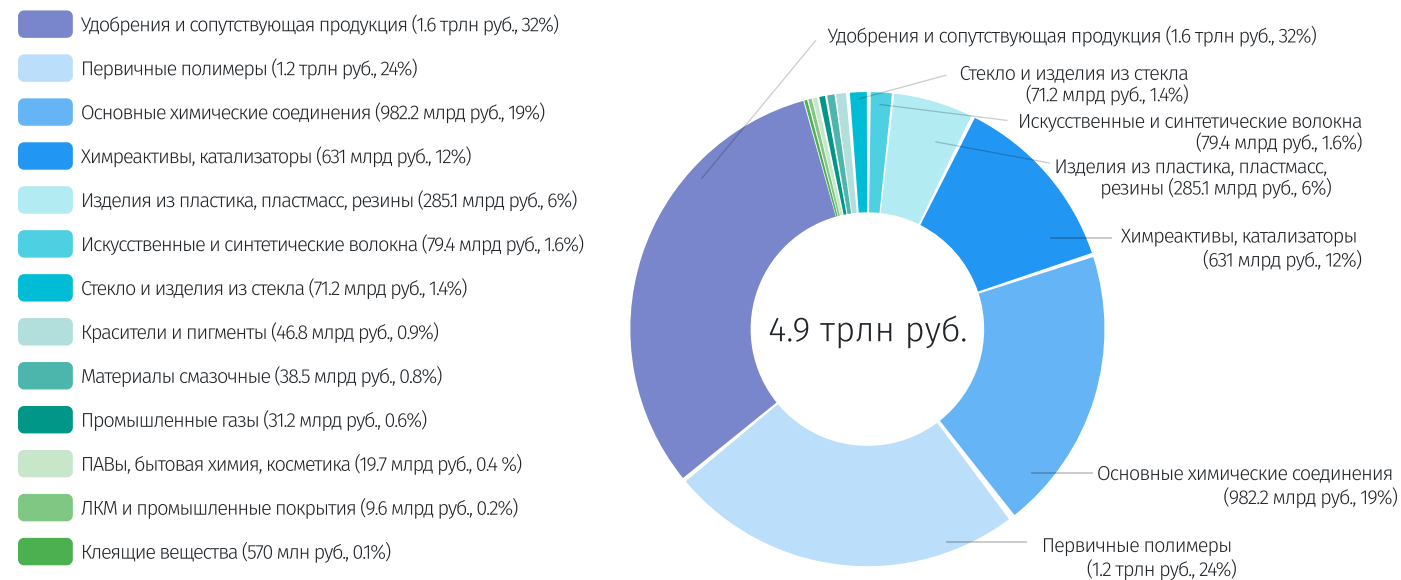


## Структура инвестиций на карте в Лен.области

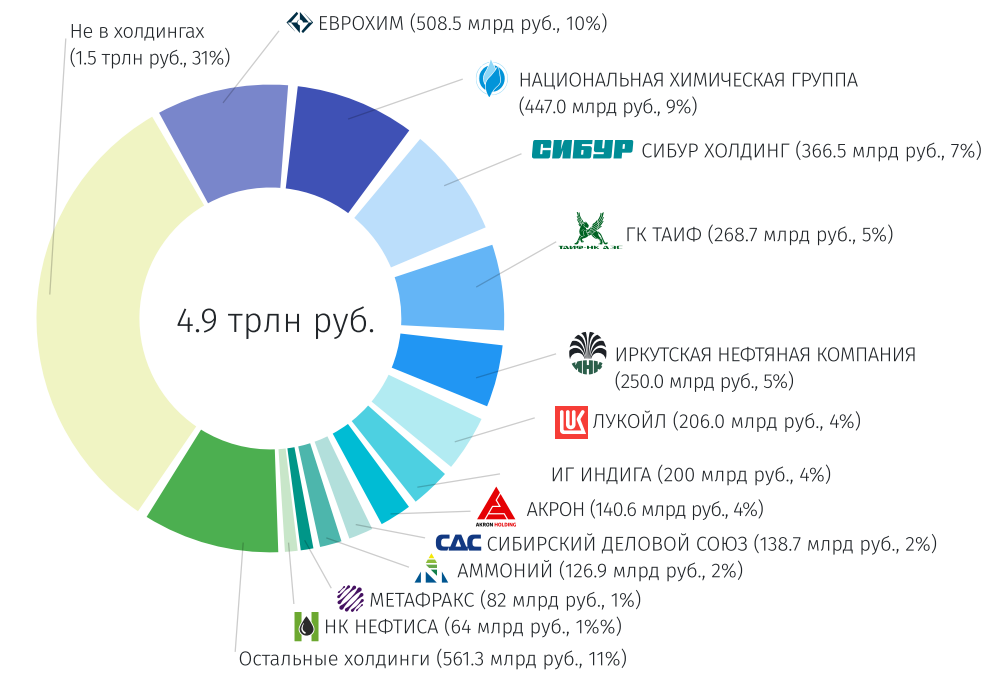
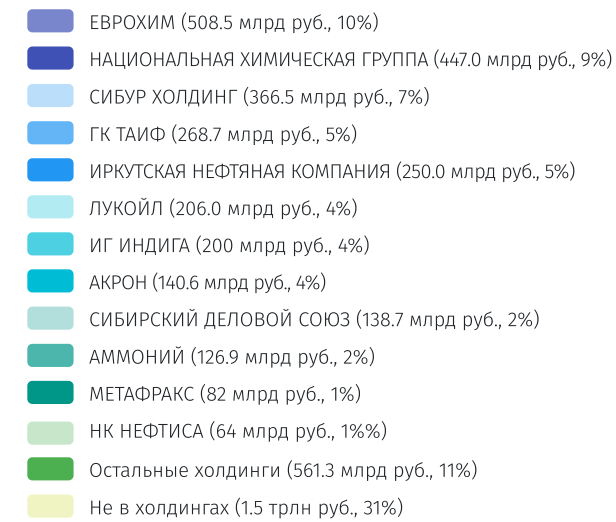


# АНАЛИТИКА ПО СТРУКТУРЕ ИНВЕСТИЦИЙ

## По подотраслям



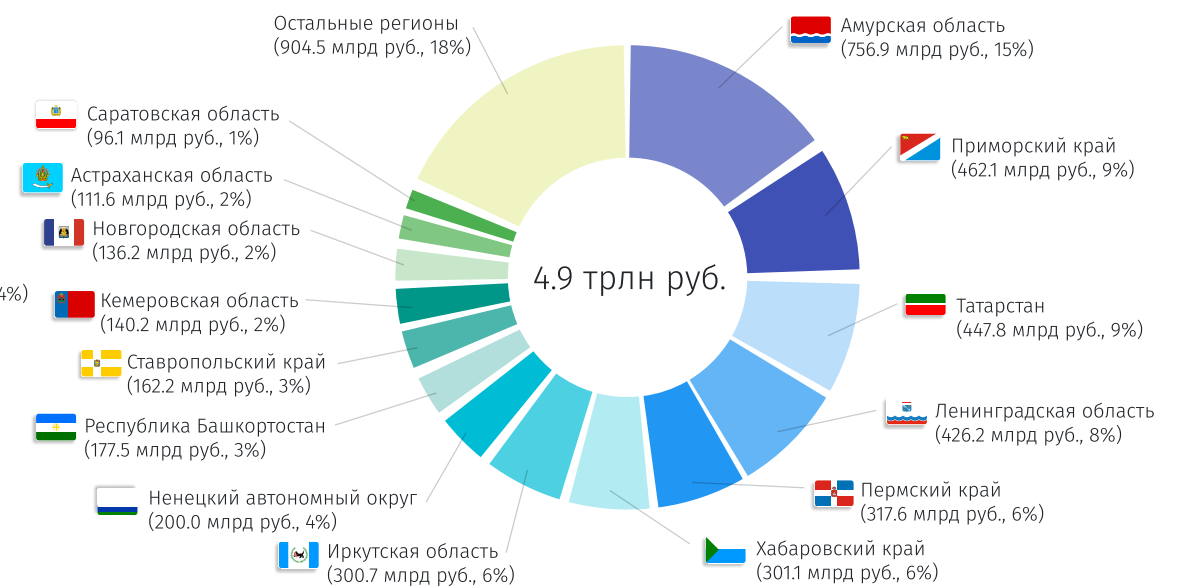

## По холдингам



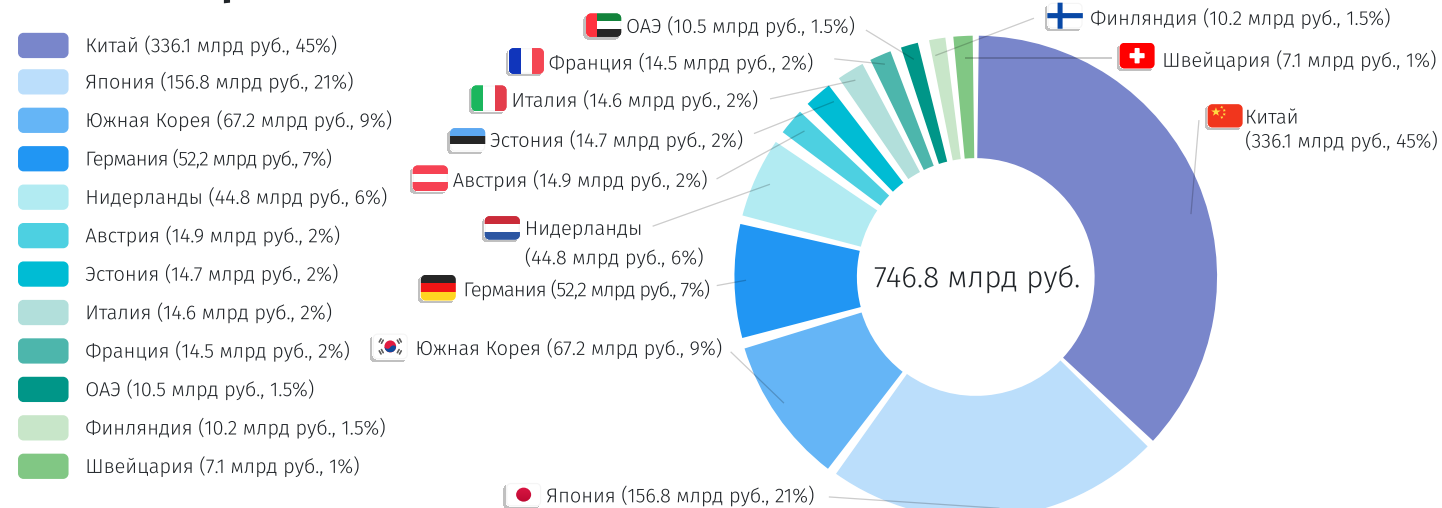
## По стадиям



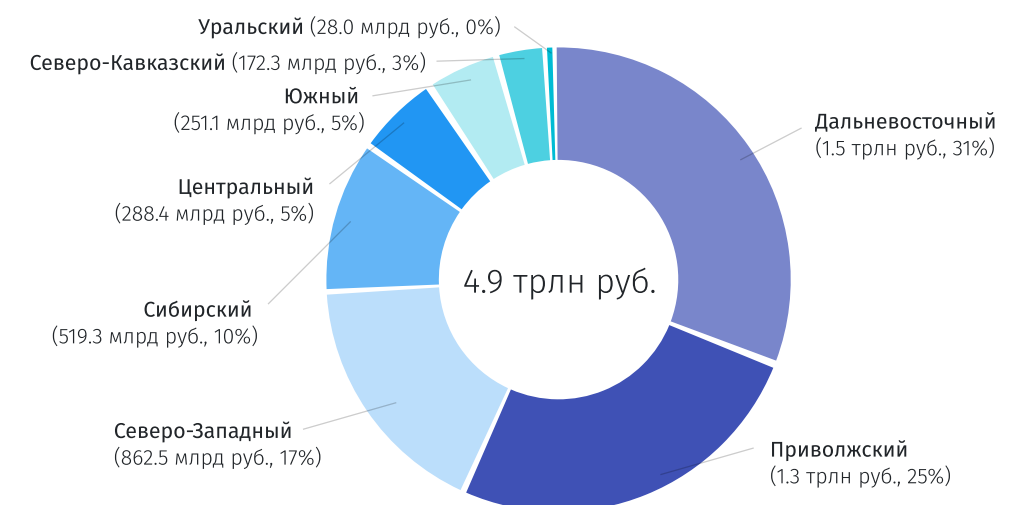

## По регионам



## По иностранной собственности



## По федеральным округам





## КОНТАКТЫ

Ваш личный менеджер ответит на вопросы  
и поможет эффективно работать с платформой



8 (495) 722-11-96  
8 (812) 363-48-99  
8 (800) 700-48-99



[info@investprojects.info](mailto:info@investprojects.info)



[www.prcs.ru](http://www.prcs.ru)  
[www.investprojects.info](http://www.investprojects.info)