

АНАЛИТИКА ПО РЕГИОНАМ

8

ФЕДЕРАЛЬНЫХ
ОКРУГОВ

89

РЕГИОНОВ РФ

> 100 000

ПРОЕКТОВ

Регионы (89)

▼ Центральный ФО

- ✓ Москва
- ✓ Московская область
- ✓ Белгородская область
- ✓ Брянская область
- ✓ Владимирская область
- ✓ Воронежская область
- ✓ Ивановская область
- ✓ Калужская область
- ✓ Костромская область
- ✓ Курская область
- ✓ Липецкая область
- ✓ Орловская область
- ✓ Рязанская область
- ✓ Смоленская область
- ✓ Тамбовская область
- ✓ Тверская область
- ✓ Тульская область
- ✓ Ярославская область

▼ Северо-Западный ФО

- ✓ Санкт-Петербург
- ✓ Ленинградская область
- ✓ Архангельская область
- ✓ Вологодская область
- ✓ Калининградская область
- ✓ Карелия
- ✓ Коми

Федеральные округа (8)

- ✓ Центральный ФО
- ✓ Приволжский ФО
- ✓ Северо-Западный ФО
- ✓ Южный ФО
- ✓ Сибирский ФО
- ✓ Уральский ФО
- ✓ Дальневосточный ФО
- ✓ Северо-Кавказский ФО

- ✓ Ненецкий автономный округ
- ✓ Мурманская область
- ✓ Новгородская область
- ✓ Псковская область

▼ Сибирский ФО

- ✓ Алтай
- ✓ Алтайский край
- ✓ Иркутская область
- ✓ Кемеровская область
- ✓ Красноярский край
- ✓ Новосибирская область
- ✓ Омская область
- ✓ Томская область
- ✓ Тыва
- ✓ Республика Хакасия

▼ Дальневосточный ФО

- ✓ Амурская область
- ✓ Республика Бурятия
- ✓ Еврейская автономная область
- ✓ Забайкальский край
- ✓ Камчатский край
- ✓ Магаданская область
- ✓ Приморский край
- ✓ Сахалинская область
- ✓ Хабаровский край
- ✓ Чукотский автономный округ
- ✓ Саха/Якутия

▼ Северо-Кавказский ФО

- ✓ Дагестан
- ✓ Ингушетия
- ✓ Кабардино-Балкарская Республика
- ✓ Карачаево-Черкесская Республика
- ✓ Северная Осетия - Алания
- ✓ Ставропольский край
- ✓ Чеченская Республика

▼ Приволжский ФО

- ✓ Республика Башкортостан
- ✓ Кировская область
- ✓ Марий Эл
- ✓ Республика Мордовия
- ✓ Нижегородская область
- ✓ Оренбургская область
- ✓ Пензенская область
- ✓ Пермский край
- ✓ Самарская область
- ✓ Саратовская область
- ✓ Татарстан
- ✓ Удмуртская Республика
- ✓ Ульяновская область
- ✓ Чувашская Республика

▼ Уральский ФО

- ✓ Курганская область
- ✓ Свердловская область
- ✓ Тюменская область
- ✓ Ханты-Мансийский автономный округ - Югра
- ✓ Челябинская область
- ✓ Ямало-Ненецкий автономный округ

▼ Южный ФО

- ✓ Адыгея
- ✓ Астраханская область
- ✓ Волгоградская область
- ✓ Калмыкия
- ✓ Краснодарский край
- ✓ Крым
- ✓ Ростовская область
- ✓ Севастополь
- ✓ Донецкая Народная Республика
- ✓ Луганская Народная Республика
- ✓ Запорожская область
- ✓ Херсонская область

ФУНКЦИОНАЛ И ЗАДАЧИ

Структура аналитики региона/-ов:

- 1. Крупнейшие проекты в регионе (ТОП-50)
- 2. Инвестиции в проекты по годам
- 3. Холдинги - инвесторы региона
- 4. Холдинги - Генеральные проектировщики
- 5. Холдинги - Генеральные подрядчики
- 6. Динамика добавления новых проектов
- 7. Проекты на активной стадии
- 8. Динамика ввода в эксплуатацию
- 9. Динамика приостановки проектов
- 10. Динамика отмены проектов
- 11. Структура инвестиций по подотраслям
- 12. Структура инвестиций на карте
- 13. Структура инвестиций по стадиям
- 14. Структура инвестиций по видам собственности
- 15. Структура инвестиций в иностранной собственности (по стране инвестора)

“Аналитика по регионам” поможет решить следующие задачи:

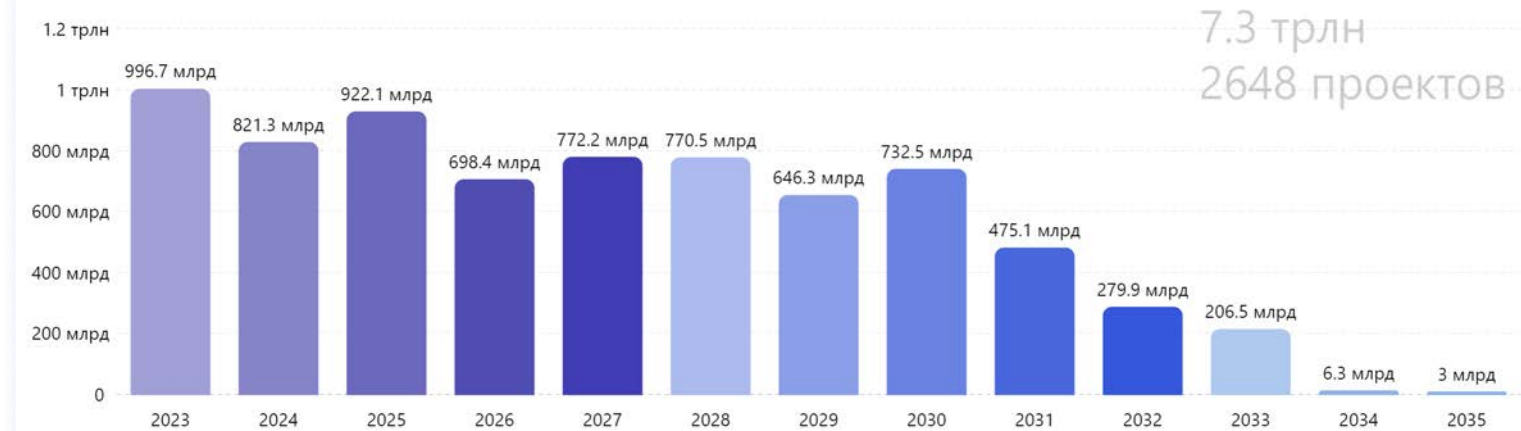
- Инвестиционный анализ региона с ретро- / перспективой
- Когда и где усилить отдел продаж
- Подбор и анализ местоположения (регион /ФО) для реализации проекта
- Отраслевая оценка региона
- Сравнительная характеристика регионов (в т.ч. по инвестициям, на перспективу)
- Иностраннные инвестиции в регион
- Характеристика инвестактивности региона по годам, отраслям, стадиям проекта, др.
- Возможность выгрузки диаграммы / графика в pdf, excel, др.

ОБЩИЙ ВИД ГРАФИКОВ / ДИАГРАММ

Возможность просмотра подробной информации по проектам в таблицах под каждым графиком / диаграммой

Инвестиции в Санкт-Петербург

3. Инвестиции в проекты по годам в Санкт-Петербурге



Топ проектов 2023 - 2035 : 15 из 2678

ID	Проект	Начало стр-ва	Ввод в экс-цию	Стадия	Регион	Инвест. за период, руб.	Собственность	Инвестор
1. ID 158485	Топ-25 отрасли: Связанный проект (6) Топ-25 региона: Холдинг Строительство высокоскоростной железнодорожной магистрали (4-й этап) Общая стоимость проекта: 420 млрд руб. Группа проектов: ВСМ (высокоскоростная железнодорожная магистраль) "Москва - Санкт-Петербург" (проектов - 6, инвестиции - 1,7 трлн руб.)	2025	2028	Проектирование	Санкт-Петербург	420.0 млрд	Компании с госучастием	РЖД АО "СКОРОСТНЫЕ МАГИСТРАЛИ" (ИНН 7708609931, 282 млн)
2. ID 71248	Топ-25 отрасли: Холдинг Топ-25 региона: Холдинг Редевелопмент территории порта Общая стоимость проекта: 400 млрд руб.	2028	2031	Планирование	Санкт-Петербург	400.0 млрд	ГЧП	ТМХ АО "ТРАНСМАШХОЛДИНГ" (ИНН 7723199790, 103 млрд)
3. ID 157982	Топ-25 отрасли: Связанный проект (61) Топ-25 региона: Холдинг Строительство автомагистрали Общая стоимость проекта: 300 млрд руб. Группа проектов: Автомагистраль "М-7 Москва - Нижний Новгород - Уфа" (проектов - 61, инвестиции - 616 млрд руб.)	2027	2030	Предпроектные проработки	Санкт-Петербург	300.0 млрд	ГЧП	Не входит в холдинг АДМИНИСТРАЦИЯ ГУБЕРНАТОРА САНКТ-ПЕТЕРБУРГА (ИНН 7830002078, н.д.)
4. ID 143199	Топ-25 отрасли: Холдинг Топ-25 региона: Обновлен Строительство судостроительного завода Общая стоимость проекта: 300 млрд руб.	2030	2033	Планирование	Санкт-Петербург	300.0 млрд	Компании с госучастием	РОСАТОМ ГОСКОРПОРАЦИЯ "РОСАТОМ" (ИНН 7706413348, 126 млн)
5. ID 45150	Топ-25 отрасли: Связанный проект (16) Топ-25 региона: Холдинг Строительство нового жилого района Общая стоимость проекта: 219 млрд руб. Группа проектов: Многофункциональный район "Горд-спутник "Южный" (Санкт-Петербург) (проектов - 16, инвестиции - 284 млрд руб.)	2028	2031	Планирование	Санкт-Петербург	219.0 млрд	Частный	СТАРТ ДЕВЕЛОПМЕНТ ООО "СТАРТ ДЕВЕЛОПМЕНТ" (ИНН 7813597322)
6. ID 118854	Топ-25 отрасли: Связанный проект (5) Топ-25 региона: Холдинг Строительство общественно-делового комплекса (3-я очередь) Общая стоимость проекта: 150 млрд руб. Группа проектов: Общественно-деловое пространство "Лахта-центр" (проектов - 5, инвестиции - 446 млрд руб.)	2026	2029	Предпроектные проработки	Санкт-Петербург	150.0 млрд	Частный	ГАЗПРОМ ПАО "ГАЗПРОМ" (ИНН 7736050003, 6,39 трлн)

ID	Проект	Начало стр-ва	Ввод в экс-цию	Стадия	Регион	Инвест. за период, руб.	Собственность	Инвестор
7. ID 75651	Топ-25 отрасли: Связанный проект (5) Топ-25 региона: Холдинг Строительство многофункционального комплекса (2-я очередь) Общая стоимость проекта: 150 млрд руб. Группа проектов: Общественно-деловое пространство "Лахта-центр" (проектов - 5, инвестиции - 446 млрд руб.)	2024	2027	Проектирование	Санкт-Петербург	150.0 млрд	Частный	ГАЗПРОМ ПАО "ГАЗПРОМ" (ИНН 7736050003, 6,39 трлн)
8. ID 158507	Топ-25 отрасли: Связанный проект (2) Топ-25 региона: Проверяется Строительство метрополитена Общая стоимость проекта: 140 млрд руб. Группа проектов: Линия метрополитена "Кировско-Выборгская" (проектов - 2, инвестиции - 143 млрд руб.)	2027	2030	Предпроектные проработки	Санкт-Петербург	140.0 млрд	Государственный	Не входит в холдинг АДМИНИСТРАЦИЯ ГУБЕРНАТОРА САНКТ-ПЕТЕРБУРГА (ИНН 7830002078, н.д.)
9. ID 164894	Топ-25 отрасли: Связанный проект (1) Топ-25 региона: Проверяется Новый Строительство микрорайона Общая стоимость проекта: 100 млрд руб. Группа проектов: ЖК "У Охтинского разлива" (проектов - 1, инвестиции - 100 млрд руб.)	2030	2033	Планирование	Санкт-Петербург	100.0 млрд	Частный	СТРАНА ДЕВЕЛОПМЕНТ ООО СЗ "СТРАНА.78" (ИНН 7841086048, 1,22 млрд)
10. ID 25088	Топ-25 отрасли: Холдинг Топ-25 региона: Холдинг Модернизация судостроительного завода Общая стоимость проекта: 74 млрд руб.	2025	2026	Приостановлен в 2023 г.	Санкт-Петербург	74.0 млрд	Компании с госучастием	ОСК (98,28%) АО "БАЛТИЙСКИЙ ЗАВОД" (ИНН 7830001910, н.д.)
11. ID 2274	Топ-25 отрасли: Связанный проект (12) Топ-25 региона: Обновлен Строительство терминала аэропорта (2-ая очередь) Общая стоимость проекта: 70 млрд руб. Группа проектов: Аэропорт "Пулково" (Санкт-Петербург) (проектов - 12, инвестиции - 129 млрд руб.)	2026	2029	Предпроектные проработки	Санкт-Петербург	70.0 млрд	Государственный	Не входит в холдинг ООО "ВОЗДУШНЫЕ ВОРОТА СЕВЕРНОЙ СТОЛИЦЫ" (ИНН 7703590927, 17,2 млрд)
12. ID 164902	Топ-25 отрасли: Связанный проект (1) Топ-25 региона: Проверяется Новый Строительство жилого квартала Общая стоимость проекта: 70 млрд руб. Группа проектов: ЖК "На Капсольном шоссе" (проектов - 1, инвестиции - 70 млрд руб.)	2030	2033	Планирование	Санкт-Петербург	70.0 млрд	Частный	СТРАНА ДЕВЕЛОПМЕНТ ООО СЗ "СТРАНА.78" (ИНН 7841086048, 1,22 млрд)
13. ID 155434	Топ-25 отрасли: Связанный проект (9) Топ-25 региона: Холдинг Строительство метрополитена Общая стоимость проекта: 65 млрд руб. Группа проектов: Линия метрополитена "Красносельско-Калининская" (проектов - 9, инвестиции - 128 млрд руб.)	2027	2030	Предпроектные проработки	Санкт-Петербург	65.0 млрд	Государственный	ПЕТЕРБУРГСКИЙ МЕТРОПОЛИТЕН ГУП "ПЕТЕРБУРГСКИЙ МЕТРОПОЛИТЕН" (ИНН 7830000970, 53,4 млрд)
14. ID 85446	Топ-25 отрасли: Связанный проект (54) Топ-25 региона: Холдинг Строительство атомного ледокола Общая стоимость проекта: 61,3 млрд руб. Группа проектов: Атомные ледоколы проекта 22220 ледового класса Icebreaker 9[2] (проектов - 6, инвестиции - 303 млрд руб.) Группа проектов: Адмиралтейские верфи (Санкт-Петербург) (проектов - 49, инвестиции - 663 млрд руб.)	2027	2030	Предпроектные проработки	Санкт-Петербург	61.3 млрд	Государственный	РОСАТОМ ОГУП "АТОМФЛОТ" (ИНН 5192110268, 14,1 млрд)
15. ID 146464	Топ-25 региона: Связанный проект (6) Строительство автомагистрали (4-й участок) Общая стоимость проекта: 60 млрд руб.	2030	2033	Планирование	Санкт-Петербург	60.0 млрд	Государственный	Не входит в холдинг АО "ЗСД" (ИНН 7825392577, 1,43 млрд)

ВОЗМОЖНОСТИ АНАЛИТИКИ РЕГИОНА (1)

Инвестиции в Санкт-Петербург

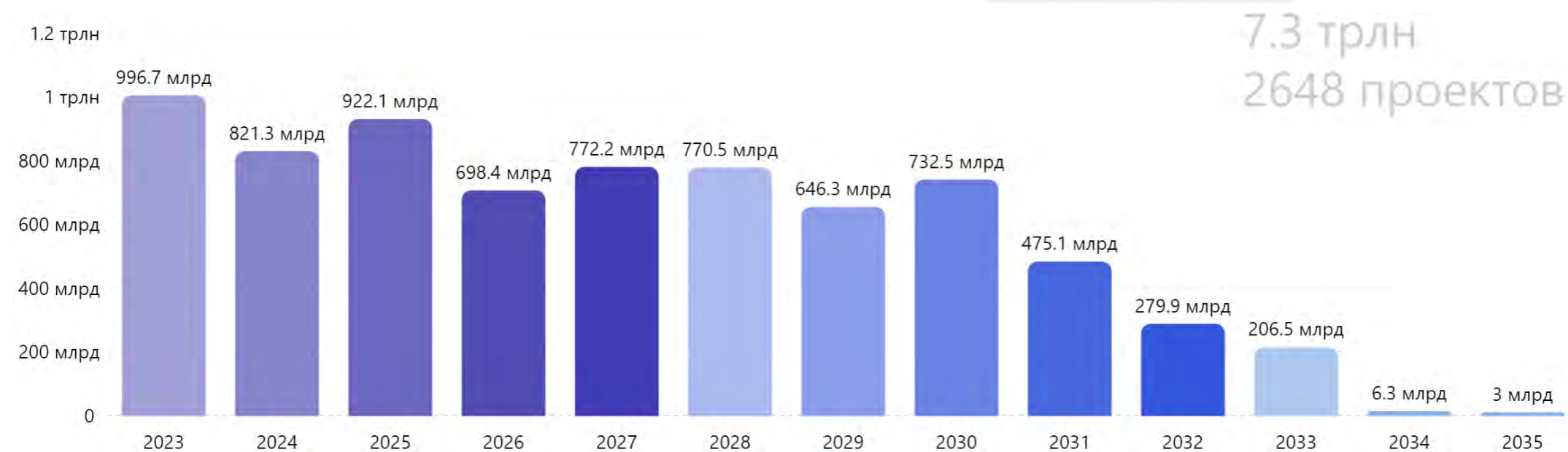
3. Инвестиции в проекты по годам в Санкт-Петербурге

от 2024 до 2025

до 2025

8 стадий выбрано

Экспорт



8 стадий выбрано

- Планирование
- Предпроектные проработки
- Проектирование
- Подготовка к строительству
- Строительство
- Модернизация
- Приостановлен
- Введен в эксплуатацию

снять все

OK

4. Холдинги - инвесторы проектов

от 2023 до 2035

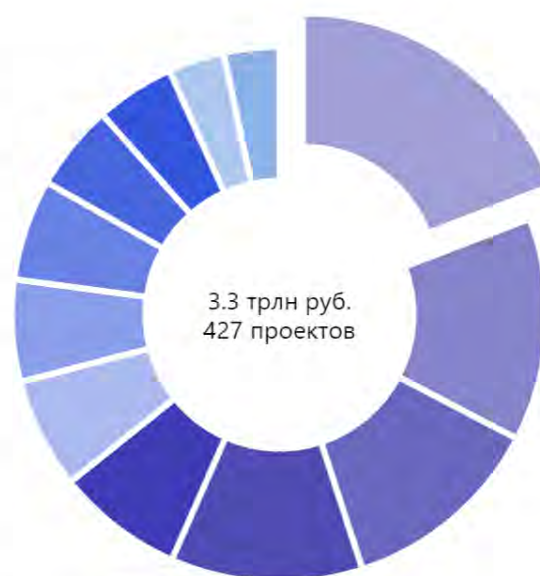
до 2035

8 стадий выбрано

Экспорт

- 1. РОСАТОМ (627 млрд, 10 проектов, 8.2%)
- 2. РЖД (441 млрд, 9 проектов, 5.8%)
- 3. ТРАНСМАШХОЛДИНГ (ТМХ) (403 млрд, 2 проекта, 5.3%)
- 4. ГАЗПРОМ (379 млрд, 30 проектов, 5%)
- 5. SETL GROUP (251 млрд, 140 проектов, 3.3%)
- 6. СТАРТ ДЕВЕЛОПМЕНТ (219 млрд, 1 проект, 2.9%)
- 7. СТРАНА ДЕВЕЛОПМЕНТ (202 млрд, 3 проекта, 2.6%)
- 8. ЗИНГЕР-ДЕВЕЛОПМЕНТ (200 млрд, 2 проекта, 2.6%)
- 9. ЛСР (171 млрд, 169 проектов, 2.2%)
- 10. GLORAX (156 млрд, 21 проект, 2%)
- 11. ПЕТЕРБУРГСКИЙ МЕТРОПОЛИТЕН (111 млрд, 33 проекта, 1.4%)
- 12. ОБЪЕДИНЕННАЯ СУДОСТРОИТЕЛЬНАЯ КОРПОРАЦИЯ (ОСК) (110 млрд, 7 проектов, 1.4%)
- 13. АЛЬКОР (ГЛАВСТРОЙ СПб) (63,6 млрд, 11 проектов, 0.8%)

- ОСК (110 млрд, 7 проектов, 1.4%)
- ПЕТЕРБУРГСКИЙ МЕТРОПОЛИТЕН (111 млрд, 33 проекта, 1.4%)
- GLORAX (156 млрд, 21 проект, 2%)
- ЛСР (171 млрд, 169 проектов, 2.2%)
- ЗИНГЕР-ДЕВЕЛОПМЕНТ (200 млрд, 2 проекта, 2.6%)
- СТРАНА ДЕВЕЛОПМЕНТ (202 млрд, 3 проекта, 2.6%)
- СТАРТ ДЕВЕЛОПМЕНТ (219 млрд, 1 проект, 2.9%)
- SETL GROUP (251 млрд, 140 проектов, 3.3%)
- ГАЗПРОМ (379 млрд, 30 проектов, 5%)



- РОСАТОМ (627 млрд, 10 проектов, 8.2%)
- РЖД (441 млрд, 9 проектов, 5.8%)
- ТМХ (403 млрд, 2 проекта, 5.3%)

ВОЗМОЖНОСТИ АНАЛИТИКИ РЕГИОНА (2)

7. Динамика добавления новых проектов в Санкт-Петербурге



8. Проекты на активной стадии (без приостановленных) в Санкт-Петербурге



СРАВНИТЕЛЬНАЯ АНАЛИТИКА РЕГИОНОВ (1)

Сравнение регионов — это дополнительный раздел портала, где можно выбрать и посмотреть сравнительную аналитику по проектам реализуемым в разных регионах в динамике (ретро- /перспектива).
Также для удобства доступны фильтры по годам, отраслям, регионам, стадиям реализации и др.

Краснодарский край, Нижегородская область, Свердловская область

Подотрасли: Жилые комплексы - 3576 (4,71 трлн), Автодороги и мосты - 1308 (3,22 трлн), СПГ - 35 (2,81 трлн), Газопереработка (углеводородные газы) - 26 (2,56 трлн), Индустриальные парки 321 (2,41 трлн), Суда и корабли - 335 (2,09 трлн), Нефтепереработка - 57 (1,87 трлн), Объекты жд инфраструктуры - 13 (1,8 трлн), Логистические комплексы - 521 (1,25 трлн) [Показать все...](#)

Регионы: Краснодарский край - 4593 (15,2 трлн), Свердловская область - 3045 (4,01 трлн), Нижегородская область - 2440 (3,33 трлн)

Стадии: Планирование - 238 (5,41 трлн), Предпроектные проработки - 525 (4,62 трлн), Введен в эксплуатацию - 4359 (3,91 трлн), Строительство - 1920 (3,16 трлн), Отменен - 469 (1,92 трлн), Приостановлен - 1533 (1,89 трлн), Проектирование - 565 (1,01 трлн), Подготовка к строительству - 416 (501 млрд), Модернизация - 53 (150 млрд)

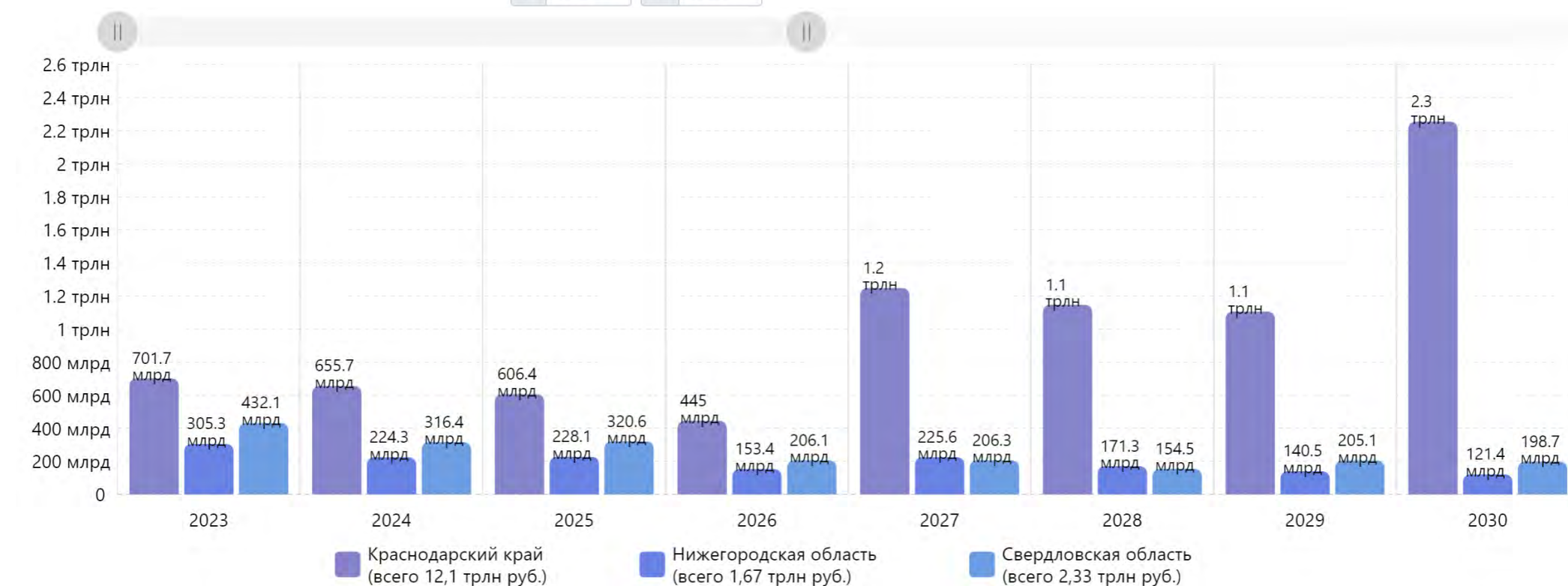
Период: 2000 - 2039

Холдинги: 620

Проектов по фильтру: 9405 (19,5 трлн руб.)

1. Инвестиции в проекты по годам

от 2023 до 2039



Топ проектов: 5 из 6120



ID	Проект	Начало стр-ва	Ввод в экс-цию	Стадия	Регион	Инвест. за период, руб.	Собственность	Инвестор
1. ID 165011	Топ-25 отрасли Топ-25 региона Проверяется Связанный проект (5) Холдинг Новый Строительство высокоскоростной железнодорожной магистрали (5-й этап) Общая стоимость проекта: 1,8 трлн руб.	2030	2033	Планирование	Краснодарский край	1.8 трлн	Государственный	РЖД ОАО "РЖД" (ИНН 7708503727, 1,96 трлн)

СРАВНИТЕЛЬНАЯ АНАЛИТИКА РЕГИОНОВ (2)

Краснодарский край, Нижегородская область, Свердловская область

2. Холдинги - инвесторы проектов

#	Краснодарский край	Нижегородская область	Свердловская область
1	РЖД (3,5 трлн, 7 проектов, 28.9%)	АВТОДОР (128 млрд, 2 проекта, 7.7%)	РЖД (391 млрд, 7 проектов, 16.8%)
2	АВТОДОР (1,79 трлн, 12 проектов, 14.8%)	ЛУКОЙЛ (61 млрд, 2 проекта, 3.7%)	КОРТРОС (РЕНОВА) (117 млрд, 56 проектов, 5%)
3	САМОЛЕТ (1 трлн, 1 проект, 8.3%)	КРНО (56,2 млрд, 24 проекта, 3.4%)	УГМК (85,4 млрд, 30 проектов, 3.7%)
4	НОВЫЕ ГОРИЗОНТЫ (586 млрд, 7 проектов, 4.9%)	ГТЛК (53,5 млрд, 55 проектов, 3.2%)	АТОМСТРОЙКОМПЛЕКС (70,6 млрд, 54 проекта, 3%)
5	АПТХ ПИЛИОН (167 млрд, 1 проект, 1.4%)	ОМК (41,2 млрд, 6 проектов, 2.5%)	ЕВРАЗ (54,3 млрд, 8 проектов, 2.3%)
6	НМТП (ТРАНСНЕФТЬ) (165 млрд, 17 проектов, 1.4%)	3S GROUP (33,3 млрд, 7 проектов, 2%)	СИМА ЛЕНД (44,9 млрд, 3 проекта, 1.9%)
7	РТ-ИНВЕСТ (РОСТЕХ) (144 млрд, 6 проектов, 1.2%)	БТС-МОСТ (23 млрд, 1 проект, 1.4%)	АВТОДОР (40,8 млрд, 1 проект, 1.8%)
8	ДОГМА (135 млрд, 217 проектов, 1.1%)	РУСГИДРО (21,2 млрд, 1 проект, 1.3%)	КОМПЛЕКТТЕХМАРКЕТ (36,8 млрд, 32 проекта, 1.6%)
9	AVA GROUP (123 млрд, 80 проектов, 1%)	UCL HOLDING (19,8 млрд, 21 проект, 1.2%)	СВЯТОГОР (29,9 млрд, 5 проектов, 1.3%)
10	ИЛЬСКИЙ НПЗ (105 млрд, 2 проекта, 0.9%)	ПИК (16,7 млрд, 11 проектов, 1%)	ТЭН-ДЕВЕЛОПМЕНТ (29,6 млрд, 34 проекта, 1.3%)
11	РОСМОРПОРТ (96,9 млрд, 5 проектов, 0.8%)	СТОЛИЦА НИЖНИЙ (16,2 млрд, 39 проектов, 1%)	ВСМПО-АВИСМА (РОСТЕХ) (22,7 млрд, 3 проекта, 1%)
12	ОТЭКО (74,3 млрд, 13 проектов, 0.6%)	ВОДОХОДЪ (UCL HOLDING) (15 млрд, 3 проекта, 0.9%)	АСТРА (22,3 млрд, 33 проекта, 1%)
13	РОСНЕФТЬ (72,4 млрд, 7 проектов, 0.6%)	ГРУППА ТИТАН (13,2 млрд, 2 проекта, 0.8%)	ЛСР (22 млрд, 36 проектов, 0.9%)
14	МЕТРОПОЛИС (63,4 млрд, 7 проектов, 0.5%)	RVPI GROUP (Норвегия) (13 млрд, 1 проект, 0.8%)	ЭКОКУЛЬТУРА (20 млрд, 1 проект, 0.9%)
15	РУСТАРК (61 млрд, 2 проекта, 0.5%)	НИЖЕГОРОДСКИЙ ВОДОКАНАЛ (12,3 млрд, 14 проектов, 0.7%)	СИНАРА-ДЕВЕЛОПМЕНТ (СИНАРА) (17,5 млрд, 18 проектов, 0.8%)
16	Остальные холдинги (151) (1,3 трлн, 903 проекта, 10.8%)	Остальные холдинги (108) (250 млрд, 361 проект, 15%)	Остальные холдинги (135) (460 млрд, 513 проектов, 19.8%)
17	Не в холдингах (2,69 трлн, 1655 проектов, 22.2%)	Не в холдингах (857 млрд, 917 проектов, 51.5%)	Не в холдингах (819 млрд, 1013 проектов, 35.2%)

АТОМСТРОЙКОМПЛЕКС, Свердловская область: 5 из 54

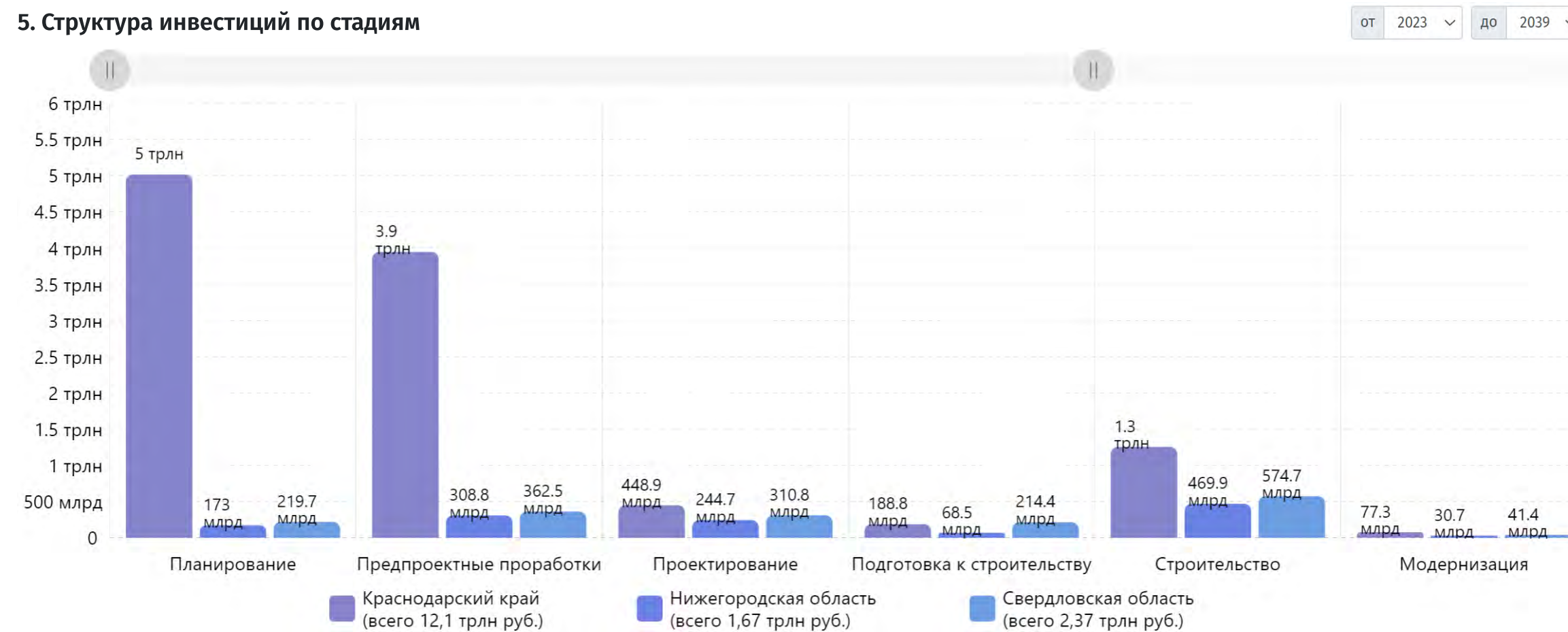


ID	Проект	Начало стр-ва	Ввод в экс-цию	Стадия	Регион	Инвест. за период, руб.	Собственность	Инвестор
<input type="checkbox"/> 1. ID 155643	Обновлен Связанный проект (3) Холдинг Строительство жилого квартала Общая стоимость проекта: 14 млрд руб. Группа проектов: ЖК "На ул. Бабушкина" (Екатеринбург) (проектов - 3, инвестиции - 15,6 млрд руб.)	2025	2028	Проектирование	Свердловская область	14.0 млрд	Частный	АТОМСТРОЙКОМПЛЕКС АО "КОРПОРАЦИЯ "АТОМСТРОЙКОМПЛЕКС" (ИНН 6672184222, 7,59 млрд)
<input type="checkbox"/> 2. ID 71118	Холдинг Строительство жилого комплекса Общая стоимость проекта: 14,7 млрд руб.	2021	2024	Строительство до 2024 г.	Свердловская область	7.3 млрд	Частный	АТОМСТРОЙКОМПЛЕКС ООО СЗ "АТОМ-СУХОДОЛЬСКАЯ" (ИНН 6685168098, 74,8 млн)

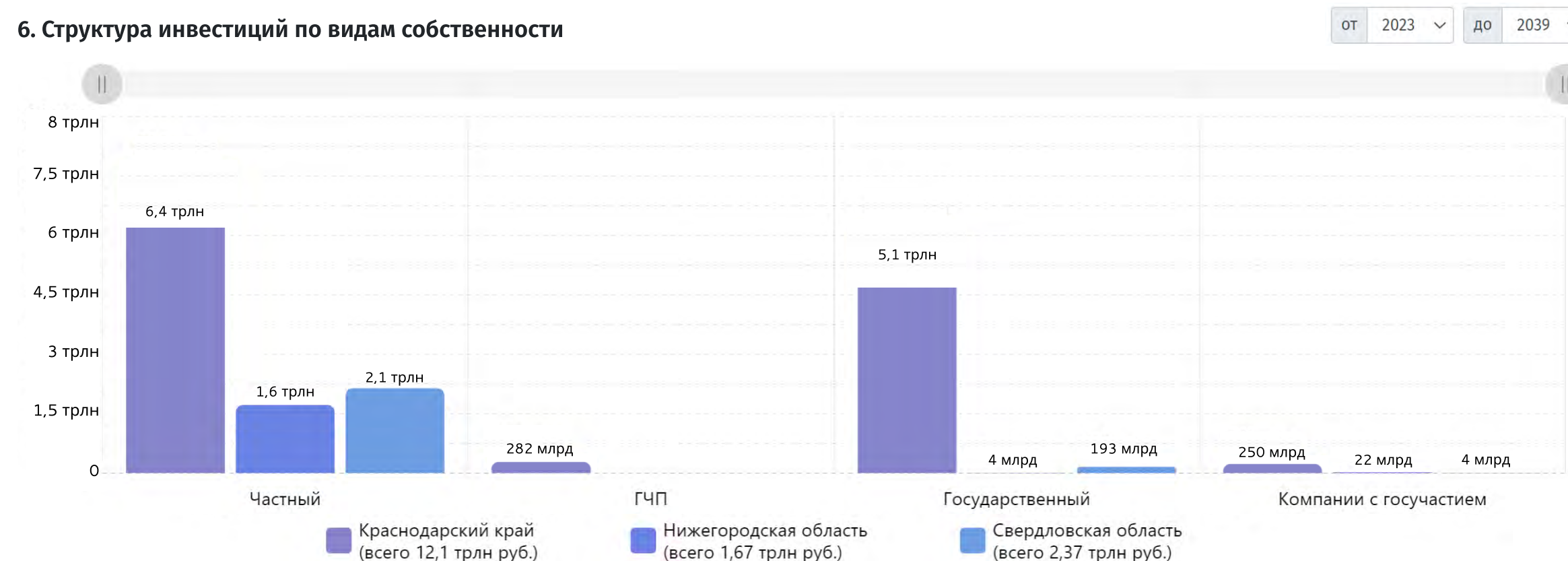
СРАВНИТЕЛЬНАЯ АНАЛИТИКА РЕГИОНОВ (3)

Краснодарский край, Нижегородская область, Свердловская область

5. Структура инвестиций по стадиям



6. Структура инвестиций по видам собственности



СРАВНИТЕЛЬНАЯ АНАЛИТИКА РЕГИОНОВ (4)

Краснодарский край, Нижегородская область, Свердловская область

7. Динамика добавления новых проектов



15. Структура инвестиций в иностранной собственности без российских бенефициаров

от 2023 до 2039 8 стадий выбрано

#	Краснодарский край	Нижегородская область	Свердловская область
1	Франция (16,4 млрд, 5 проектов, 0.1%)	Франция (16,4 млрд, 5 проектов, 1%)	Франция (17,1 млрд, 7 проектов, 0.7%)
2	Австрия (2 млрд, 1 проект, 0%)	Германия (7,56 млрд, 5 проектов, 0.4%)	Германия (10,6 млрд, 7 проектов, 0.5%)
3	Германия (1,69 млрд, 3 проекта, 0%)	Норвегия (6,5 млрд, 1 проект, 0.4%)	Южная Корея (7,3 млрд, 1 проект, 0.3%)
4	Швейцария (1,5 млрд, 1 проект, 0%)	Таиланд (5 млрд, 1 проект, 0.3%)	Норвегия (6,5 млрд, 1 проект, 0.3%)
5	Чехия (1 млрд, 1 проект, 0%)	Австрия (2 млрд, 1 проект, 0.1%)	Таиланд (5 млрд, 1 проект, 0.2%)
6	Нидерланды (792 млн, 2 проекта, 0%)	Швейцария (1,5 млрд, 1 проект, 0.1%)	Китай (4,45 млрд, 3 проекта, 0.2%)
7	Испания (700 млн, 1 проект, 0%)	Китай (1,45 млрд, 2 проекта, 0.1%)	Австрия (4,16 млрд, 6 проектов, 0.2%)
8	Китай (450 млн, 1 проект, 0%)	Нидерланды (1,14 млрд, 3 проекта, 0.1%)	Швейцария (1,5 млрд, 1 проект, 0.1%)
9	Турция (300 млн, 2 проекта, 0%)	Чехия (1 млрд, 1 проект, 0.1%)	Нидерланды (1,14 млрд, 3 проекта, 0%)
10	Беларусь (175 млн, 2 проекта, 0%)	Испания (700 млн, 1 проект, 0%)	Чехия (1,1 млрд, 2 проекта, 0%)
11	Казахстан (125 млн, 1 проект, 0%)	Беларусь (425 млн, 3 проекта, 0%)	Испания (700 млн, 1 проект, 0%)
12		Турция (300 млн, 2 проекта, 0%)	Беларусь (575 млн, 4 проекта, 0%)
13		Казахстан (125 млн, 1 проект, 0%)	Турция (300 млн, 2 проекта, 0%)
14		США (125 млн, 1 проект, 0%)	США (125 млн, 1 проект, 0%)
15		Бельгия (33,3 млн, 1 проект, 0%)	Казахстан (125 млн, 1 проект, 0%)

СРАВНИТЕЛЬНАЯ АНАЛИТИКА РЕГИОНОВ (5)

Краснодарский край, Нижегородская область, Свердловская область

13. Структура инвестиций по регионам РФ

от 2023 до 2039 8 стадий выбрано

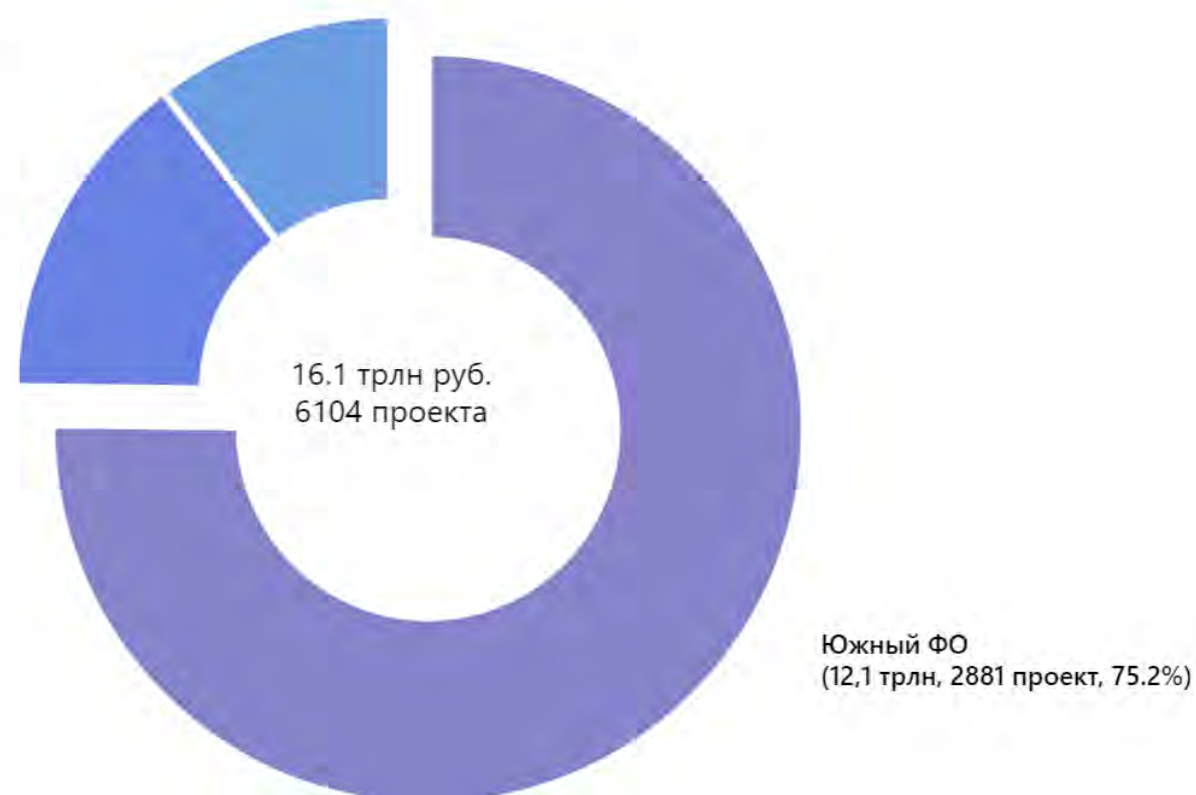
- 1. Краснодарский край (12,1 трлн, 2881 проект, 75.2%)
 - 2. Свердловская область (2,37 трлн, 1777 проектов, 14.5%)
 - 3. Нижегородская область (1,67 трлн, 1446 проектов, 10.3%)
- Нижегородская область (1,67 трлн, 1446 проектов, 10.3%)
 - Свердловская область (2,37 трлн, 1777 проектов, 14.5%)



14. Структура инвестиций по федеральным округам РФ

от 2023 до 2039 8 стадий выбрано

- 1. Южный ФО (12,1 трлн, 2881 проект, 75.2%)
 - 2. Уральский ФО (2,37 трлн, 1777 проектов, 14.5%)
 - 3. Приволжский ФО (1,67 трлн, 1446 проектов, 10.3%)
- Приволжский ФО (1,67 трлн, 1446 проектов, 10.3%)
 - Уральский ФО (2,37 трлн, 1777 проектов, 14.5%)



КОНТАКТЫ

Ваш личный менеджер ответит на вопросы
и поможет эффективно работать с платформой



8 (495) 722-11-96
8 (812) 363-48-99
8 (800) 700-48-99



info@investprojects.info



www.prcs.ru
www.investprojects.info