

# АНАЛИТИКА ПО ОТРАСЛЯМ

**> 110 000**

ПРОЕКТОВ

**> 160 трлн руб**

РАСЧЕТНЫЙ ОБЪЕМ ИНВЕСТИЦИЙ ПРОЕКТОВ  
В АКТИВНОЙ СТАДИИ РЕАЛИЗАЦИИ

**21**

МАКРООТРАСЛЬ

**176**

ПОДОТРАСЛИ

**9**

СТАДИЙ РЕАЛИЗАЦИИ ПРОЕКТА

**89**

РЕГИОНОВ РФ

**8**

СТРАН

**4**

ВИДА СОБСТВЕННОСТИ



## Макроотрасли (21)

- ✓ Автодороги и мосты (13 022 проекта)
- ✓ АПК (4 832 проекта)
- ✓ Деревообработка (1 526 проектов)
- ✓ Добыча и переработка (3 653 проекта)
- ✓ Жилые объекты (26 433 проекта)
- ✓ Инженерные сети (8 756 проектов)
- ✓ Инфраструктура (19 237 проектов)
- ✓ Коммерческие объекты (4 418 проектов)
- ✓ Легкая промышленность (591 проект)
- ✓ Машиностроение (3 519 проектов)
- ✓ Медицинские объекты (2 952 проекта)
- ✓ металлообработка (1 778 проектов)
- ✓ Переработка отходов (1 252 проекта)
- ✓ Пищевая промышленность (3 767 проектов)
- ✓ Социальные объекты (12 020 проектов)
- ✓ Спортивные объекты (3 669 проектов)
- ✓ Строительные материалы (1 653 проекта)
- ✓ Суда и корабли (1 517 проектов)
- ✓ Фармацевтическая промышленность (879 проектов)
- ✓ Химическая промышленность (2 317 проектов)
- ✓ Энергетика (3 514 проекта)

# ВЫБОРКА ОТРАСЛЕЙ

## Отрасли (176)

### ▼ 1. Автодороги и мосты

- ✓ Региональные дороги
- ✓ Мосты
- ✓ Федеральные дороги
- ✓ Муниципальные дороги
- ✓ Улично-дорожные сети
- ✓ Транспортные развязки

### ▼ 2. АПК

- ✓ Агропромышленные комплексы, центры и парки
- ✓ Грибоводство
- ✓ Комбикорма, премиксы и витамины для животных
- ✓ Кролиководство
- ✓ Молочные фермы
- ✓ Мясные фермы
- ✓ Мясо-молочные комплексы
- ✓ Органические удобрения
- ✓ Птицеводство
- ✓ Растениеводство
- ✓ Рыбоводство
- ✓ Свиноводство
- ✓ Тепличные комплексы
- ✓ Элеваторы и зернохранилища

### ▼ 3. Деревообработка

- ✓ Биотопливо
- ✓ Мебель
- ✓ Стройматериалы и изделия из дерева
- ✓ Целлюлоза, бумага и картон

### ▼ 4. Добыча и переработка

- ✓ Газопереработка (углеводородные газы)
- ✓ Горно-химическая промышленность
- ✓ Добыча нефти и газа
- ✓ Драгоценные и ювелирные камни
- ✓ Нерудные материалы
- ✓ Нефтепереработка
- ✓ СПГ
- ✓ Трубопроводы
- ✓ Угольная промышленность
- ✓ Цветная металлургия
- ✓ Черная металлургия

### ▼ 5. Жилые объекты

- ✓ Апартаменты

- ✓ Жилые комплексы
- ✓ Коттеджные поселки
- ✓ Паркинги

### ▼ 6. Инженерные сети

- ✓ Водоотведение
- ✓ Водоснабжение
- ✓ Газоснабжение
- ✓ Сети связи
- ✓ Тепловые сети
- ✓ Электроснабжение
- ✓ Энергосервис

### ▼ 7. Инфраструктура

- ✓ АБК, инженерные, технические, лабораторные объекты
- ✓ Аэропорты
- ✓ Грузовые терминалы и порты
- ✓ Индустриальные парки
- ✓ Инженерная инфраструктура
- ✓ Линейные объекты капитального строительства
- ✓ Логистические комплексы
- ✓ Метрополитены
- ✓ Объекты жд инфраструктуры
- ✓ Объекты транспортной инфраструктуры
- ✓ Особые экономические зоны
- ✓ Пассажирские порты и вокзалы
- ✓ Телекоммуникации и IT-инфраструктура
- ✓ Технопарки

### ▼ 8. Коммерческие объекты

- ✓ Курорты, базы отдыха и гостиницы
- ✓ МФЦ и Бизнес-центры
- ✓ Развлекательные комплексы
- ✓ Торговые центры

### ▼ 9. Легкая промышленность

- ✓ Игрушки
- ✓ Канцелярские товары
- ✓ Кожа, мех и изделия из них
- ✓ Нетканые материалы и изделия
- ✓ Обувь
- ✓ Одежда
- ✓ Посуда
- ✓ Текстильные изделия
- ✓ Ткани, нити, пряжа

### ▼ 10. Машиностроение

- ✓ Авиастроение и авиаремонт

- ✓ Автомобилестроение и автокомпоненты
- ✓ Вентиляционное, холодильное, отопительное оборудование
- ✓ Горнодобывающее оборудование
- ✓ Двигателестроение
- ✓ Железнодорожное машиностроение
- ✓ Компрессорное оборудование
- ✓ Котельные и котельное оборудование
- ✓ Медицинское оборудование

### ▼ 11. Медицинские объекты

- ✓ Металлообрабатывающее оборудование
- ✓ Металлургическое оборудование
- ✓ Насосное оборудование
- ✓ Нефтегазовое оборудование
- ✓ Оборудование для пищевой промышленности
- ✓ Оборудование для химической промышленности
- ✓ Осветительное и оптическое оборудование
- ✓ Подъемно-транспортное оборудование
- ✓ Приборостроение
- ✓ Сельхозтехника и оборудование
- ✓ Станко-инструментальное оборудование
- ✓ Строительное оборудование, строй- и спецтехника
- ✓ Судостроение
- ✓ Электроника
- ✓ Электротехническое оборудование
- ✓ Энергетическое оборудование

### ▼ 12. Металлообработка

- ✓ Больницы
- ✓ Инфекционные центры
- ✓ Онкологические центры
- ✓ Поликлиники
- ✓ Медицинские центры
- ✓ Реабилитационные центры
- ✓ Вспомогательные медицинские объекты
- ✓ Запорная арматура
- ✓ Изделия из металла
- ✓ Метизы

- ✓ Провода и кабели
- ✓ Прокат металлический
- ✓ Резервуары, емкости, тара
- ✓ Стеллажи, шкафы, полки, двери
- ✓ Строительные металлоконструкции и изделия
- ✓ Трубы металлические

### ▼ 13. Переработка отходов

- ✓ Вторсырье и переработка отходов
- ✓ Мусоропереработка
- ✓ Полигоны

### ▼ 14. Пищевая промышленность

- ✓ Макароны изделия
- ✓ Масложировая промышленность
- ✓ Молочные продукты
- ✓ Мукомольная промышленность
- ✓ Мясные изделия
- ✓ Напитки алкогольные
- ✓ Напитки безалкогольные
- ✓ Полуфабрикаты, готовые блюда, пищевые наборы
- ✓ Рыбопереработка
- ✓ Сахарная промышленность
- ✓ Табачные изделия
- ✓ Фрукто- и овощеперерабатывающая промышленность
- ✓ Продукты переработки растительного сырья и функциональное питание
- ✓ Хлебобулочная и кондитерская промышленность
- ✓ Чай, кофе, соль, специи

### ▼ 15. Социальные объекты

- ✓ ВУЗы и НИИ
- ✓ Государственные административные здания
- ✓ Детские сады
- ✓ Интернаты
- ✓ Культурно-досуговые центры
- ✓ Музеи
- ✓ Общежития и кампусы
- ✓ Парки и скверы
- ✓ Суды
- ✓ Школы и специальные учебные заведения
- ✓ Театры

### ▼ 16. Спортивные объекты

- ✓ Спортивные объекты и сооружения

### ▼ 17. Строительные материалы

- ✓ Асфальтобетон, битум, смеси
- ✓ Бетон, ЖБИ
- ✓ Гипс и изделия из гипса
- ✓ Домостроительные комбинаты
- ✓ Изоляционные материалы
- ✓ Керамические изделия
- ✓ Кирпич
- ✓ Композитные строительные материалы
- ✓ Нерудные и инертные материалы
- ✓ Отделочные материалы
- ✓ Полимерные трубы
- ✓ Сухие строительные смеси
- ✓ Цемент

### ▼ 18. Суда и корабли

- ✓ Суда и корабли

### ▼ 19. Фармацевтическая промышленность

- ✓ Лекарственные препараты
- ✓ Медицинские изделия

### ▼ 20. Химическая промышленность

- ✓ Изделия из пластика, пластмасс и резины
- ✓ Искусственные и синтетические волокна
- ✓ Клеящие вещества
- ✓ Красители и пигменты
- ✓ ЛКМ и промышленные покрытия
- ✓ Материалы смазочные
- ✓ Основные химические соединения
- ✓ ПАВы, бытовая химия, косметика
- ✓ Первичные полимеры
- ✓ Промышленные газы
- ✓ Стекло и изделия из стекла
- ✓ Удобрения и сопутствующая продукция
- ✓ Химреактивы, катализаторы

### ▼ 21. Энергетика

- ✓ Альтернативная энергетика
- ✓ АЭС
- ✓ ТЭС, ГЭС, ГРЭС, котельные и пр.

# ФУНКЦИОНАЛ И ЗАДАЧИ

## Структура аналитики отрасли /-ей:

- 1. Крупнейшие проекты в отрасли (ТОП-50)
- 2. Инвестиции в проекты по годам
- 3. Холдинги - инвесторы в отрасли
- 4. Холдинги - Генеральные проектировщики
- 5. Холдинги - Генеральные подрядчики
- 6. Динамика добавления новых проектов
- 7. Проекты на активной стадии
- 8. Динамика ввода в эксплуатацию
- 9. Динамика приостановки проектов
- 10. Динамика отмены проектов
- 11. Структура инвестиций по подотраслям
- 12. Структура инвестиций на карте
- 13. Структура инвестиций по стадиям
- 14. Структура инвестиций по видам собственности
- 15. Структура инвестиций в иностранной собственности (по стране инвестора)

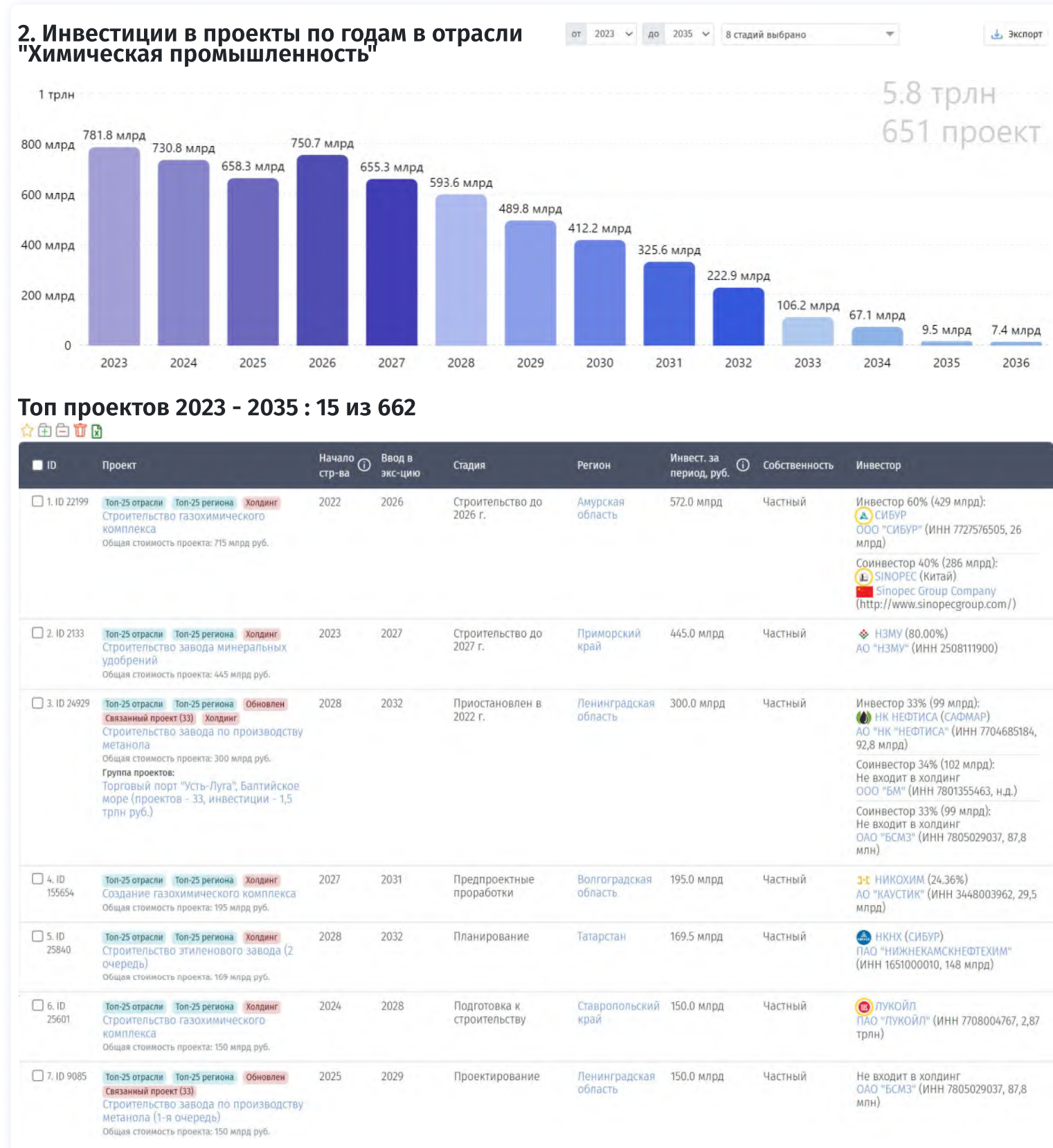
## “Аналитика по отраслям” поможет решить следующие задачи:

- Ретроспективный и перспективный анализ инвестиций в отрасли
- Сравнительный анализ нескольких отраслей
- Конкурентный анализ в отрасли
- Когда и где усилить отдел продаж
- Отраслевая оценка
- Сравнительная характеристика отраслей (в т.ч. по инвестициям, на перспективу)
- Иностранные инвестиции в отрасль
- Характеристика инвестактивности в отрасли / подотрасли по годам, отраслям, стадиям проекта, др.
- Возможность выгрузки диаграмм / графиков в pdf, excel, др.
- Холдинговая структура в отрасли

# ОБЩИЙ ВИД ГРАФИКОВ / ДИАГРАММ

Возможность просмотра подробной информации по проектам в таблицах под каждым графиком / диаграммой

## Химическая промышленность в России: инвестиции, проекты, холдинги

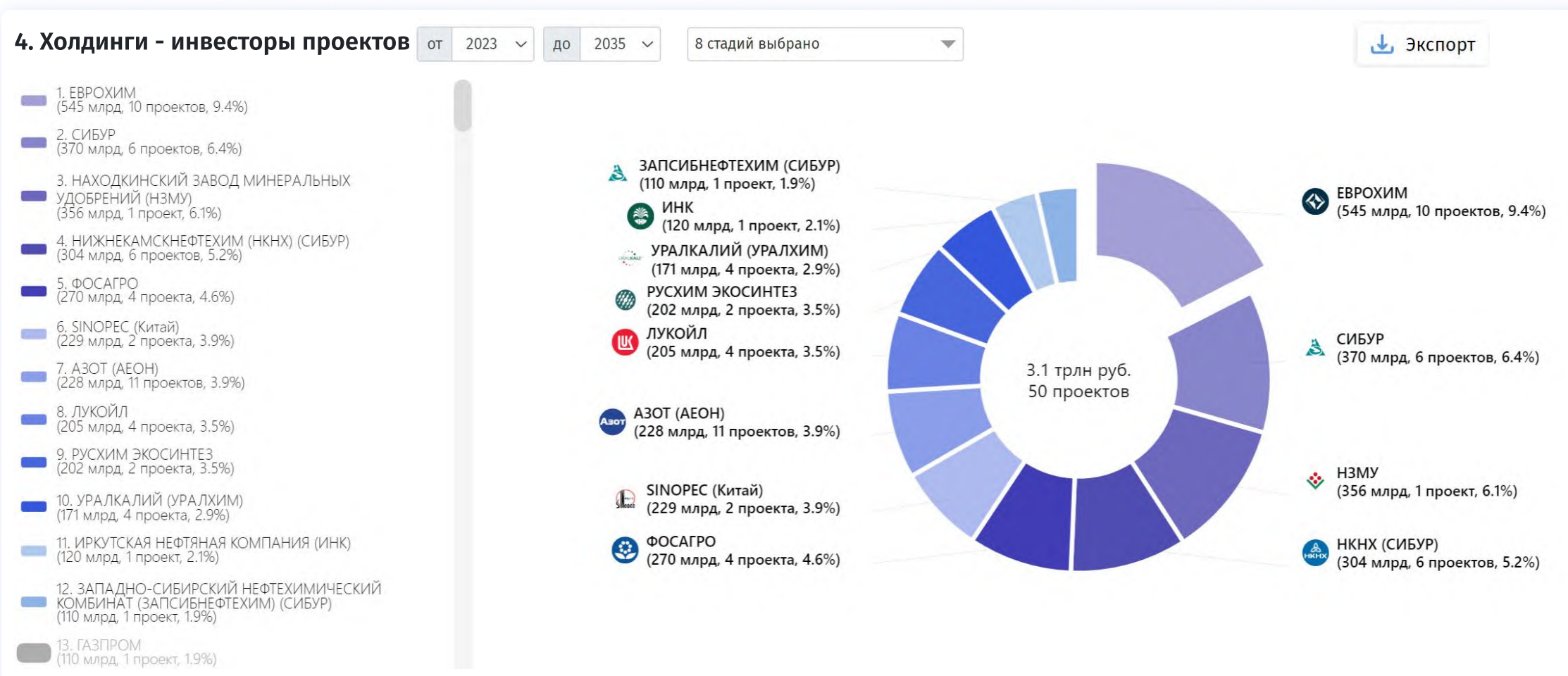
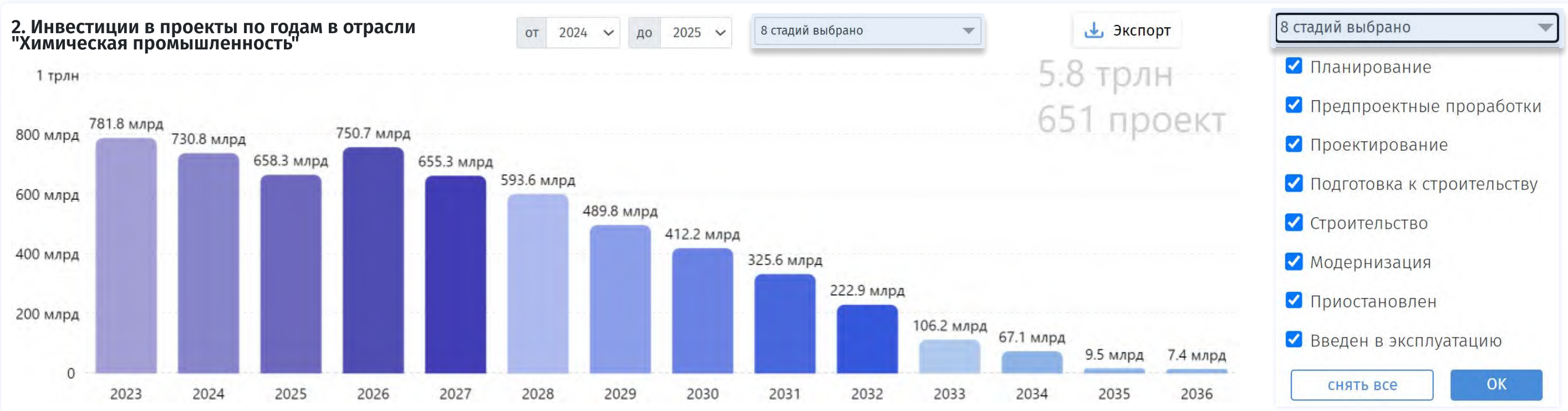


ID	Проект	Начало стр-ва	Ввод в экс-цию	Стадия	Регион	Инвест. за период, руб.	Собственность	Инвестор
8. ID 76291	Строительство метанола	2025	2028	Приостановлен в 2023 г.	Ленинградская область	132.0 млрд	Частный	ЕВРОХИМ АО "МХК "ЕВРОХИМ" (ИНН 7721230290, 8,83 млрд)
9. ID 24928	Строительство комплекса по производству аммиака и карбамида (2-ая очередь)	2023	2026	Строительство до 2026 г.	Ленинградская область	132.0 млрд	Частный	Инвестор 50% (66 млрд): ЕВРОХИМ АО "МХК "ЕВРОХИМ" (ИНН 7721230290, 8,83 млрд) Соинвестор 50% (66 млрд): ЕВРОХИМ ООО "ЕКС-2" (ИНН 4707040090, 19,6 млн)
10. ID 71455	Расширение производства аммиака и карбамида	2026	2030	Предпроектные проработки	Татарстан	126.4 млрд	Частный	АЗОТ (АОН) АО "АММОНИЙ" (ИНН 1627005779, 32,9 млрд)
11. ID 76499	Строительство азотного завода	2026	2030	Предпроектные проработки	Вологодская область	120.0 млрд	Частный	ФОСАГРО ПАО "ФОСАГРО" (ИНН 7736216869, 160 млрд)
12. ID 145294	Создание производства карбамида	2030	2034	Планирование	Ставропольский край	120.0 млрд	Частный	ЕВРОХИМ АО "МХК "ЕВРОХИМ" (ИНН 7721230290, 8,83 млрд)
13. ID 17186	Строительство завода полимеров	2020	2024	Строительство до 2024 г.	Иркутская область	120.0 млрд	Частный	ИНК ООО "ИНК" (ИНН 3808066311, 214 млрд)
14. ID 23682	Строительство калийного комбината (2-ая очередь)	2025	2029	Проектирование	Пермский край	115.0 млрд	Частный	ЕВРОХИМ ООО "ЕВРОХИМ - УЖК" (ИНН 5911066005, 116 млрд)
15. ID 16160	Строительство комплекса по производству полиэтилена	2026	2029	Предпроектные проработки	Астраханская область	110.0 млрд	Компани с госучастием	ГАЗПРОМ ООО "КАСПИЙСКАЯ ИННОВАЦИОННАЯ КОМПАНИЯ" (ИНН 3015109341, н.д.)
16. ID 109891	Модернизация производства дегидрирования пропана	2023	2024	Модернизация	Тюменская область	110.0 млрд	Частный	ЗАПСИБНЕФТЕХИМ (СИБУР) ООО "ЗАПСИБНЕФТЕХИМ" (ИНН 1658087524, 52,3 млрд)
17. ID 23689	Строительство газохимического комплекса (1 этап, причалы)	2023	2027	Строительство до 2027 г.	Ненецкий автономный округ	102.0 млрд	Частный	РУСХИМ ЭКОСИТЕЗ (99.00%) ООО "РХ ГАЗ" (ИНН 9703013271, 118 млн)
18. ID 166112	Строительство газохимического комплекса (2 этап)	2025	2029	Проектирование	Ненецкий автономный округ	102.0 млрд	Частный	РУСХИМ ЭКОСИТЕЗ (99.00%) ООО "РХ ГАЗ" (ИНН 9703013271, 118 млн)
19. ID 149181	Строительство аммиачно-карбамидного комплекса	2030	2034	Планирование	Вологодская область	100.0 млрд	Частный	ФОСАГРО ПАО "ФОСАГРО" (ИНН 7736216869, 160 млрд)
20. ID 22122	Строительство завода по производству метанола	2024	2028	Подготовка к строительству	Волгоградская область	100.0 млрд	Частный	Не входит в холдинг ООО "ДЖИ ТИ ЭМ 1" (ИНН 7703421728, 98,9 млн)

Итого: 5.8 трлн

# ВОЗМОЖНОСТИ АНАЛИТИКИ ОТРАСЛИ (1)

## Химическая промышленность в России: инвестиции, проекты, холдинги



# ВОЗМОЖНОСТИ АНАЛИТИКИ ОТРАСЛИ (2)

6. Динамика добавления новых проектов в отрасли "Химическая промышленность"



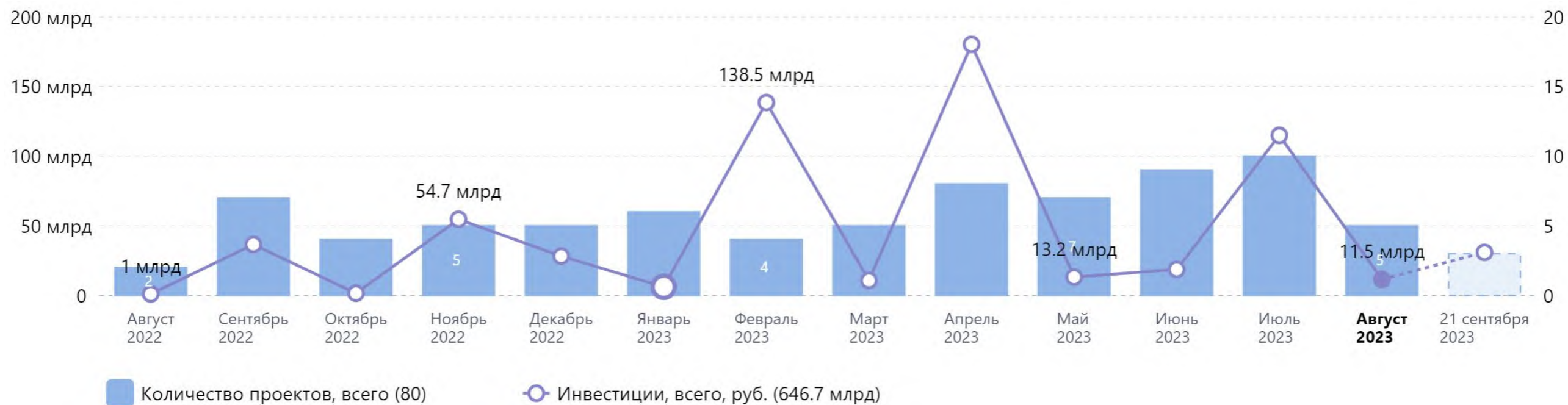
8. Динамика ввода в эксплуатацию в отрасли "Химическая промышленность"



# ВОЗМОЖНОСТИ АНАЛИТИКИ ОТРАСЛИ (3)

## 9. Динамика приостановки проектов в отрасли "Химическая промышленность"

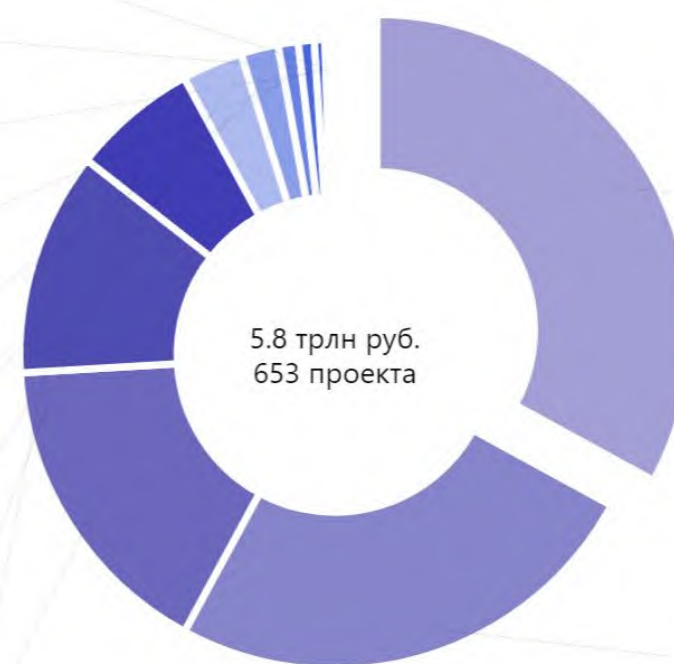
8 стадий выбрано



## 11. Структура инвестиций по подотраслям в отрасли "Химическая промышленность"

- 1. Удобрения и сопутствующая продукция (1,91 трлн, 76 проектов, 32.9%)
- 2. Основные химические соединения (1,45 трлн, 84 проекта, 24.9%)
- 3. Первичные полимеры (938 млрд, 32 проекта, 16.1%)
- 4. Химреактивы, катализаторы (668 млрд, 92 проекта, 11.5%)
- 5. Изделия из пластика, пластмасс, резины (376 млрд, 181 проект, 6.5%)
- 6. Стекло и изделия из стекла (181 млрд, 49 проектов, 3.1%)
- 7. Искусственные и синтетические волокна (111 млрд, 24 проекта, 1.9%)
- 8. ПАВы, бытовая химия, косметика (59,9 млрд, 56 проектов, 1%)
- 9. Красители и пигменты (47,5 млрд, 14 проектов, 0.8%)
- 10. ЛКМ и промышленные покрытия (31,1 млрд, 25 проектов, 0.5%)
- 11. Материалы смазочные (19 млрд, 13 проектов, 0.3%)
- 12. Клеящие вещества (10,2 млрд, 7 проектов, 0.2%)
- 13. Промышленные газы (10 млрд, 9 проектов, 0.2%)

- Клеящие вещества (10,2 млрд, 7 проектов, 0.2%)
- Материалы смазочные (19 млрд, 13 проектов, 0.3%)
- ЛКМ и промышленные покрытия (31,1 млрд, 25 проектов, 0.5%)
- Красители и пигменты (47,5 млрд, 14 проектов, 0.8%)
- ПАВы, бытовая химия, косметика (59,9 млрд, 56 проектов, 1%)
- Искусственные и синтетические волокна (111 млрд, 24 проекта, 1.9%)
- Стекло и изделия из стекла (181 млрд, 49 проектов, 3.1%)
- Изделия из пластика, пластмасс, резины (376 млрд, 181 проект, 6.5%)
- Химреактивы, катализаторы (668 млрд, 92 проекта, 11.5%)
- Первичные полимеры (938 млрд, 32 проекта, 16.1%)



Удобрения и сопутствующая продукция (1,91 трлн, 76 проектов, 32.9%)

Основные химические соединения (1,45 трлн, 84 проекта, 24.9%)

# СРАВНИТЕЛЬНАЯ АНАЛИТИКА ОТРАСЛЕЙ (1)

**Сравнение отраслей** — это дополнительный раздел портала, где можно выбрать и посмотреть сравнительную аналитику по проектам реализуемым в разных отраслях в динамике (ретро- /перспектива).  
Также для удобства доступны фильтры по годам, отраслям, регионам, стадиям реализации и др.

## Машиностроение, АПК, Химическая промышленность

**Подотрасли:** Удобрения и сопутствующая продукция - 218 (2,8 трлн), Тепличные комплексы - 677 (1,79 трлн), Основные химические соединения - 191 (1,69 трлн), Первичные полимеры - 81 (1,42 трлн), Автомобилестроение и автокомпоненты - 475 (1,37 трлн), Химреактивы, катализаторы - 239 (1,3 трлн), Изделия из пластика, пластмасс, резины - 661 (1,2 трлн), Птицеводство - 465 (1,03 трлн), Судостроение - 142 (965 млрд) [Показать все...](#)

**Регионы:** Татарстан - 514 (1,65 трлн), Ленинградская область - 242 (1,17 трлн), Санкт-Петербург - 237 (1,03 трлн) [Показать все...](#)

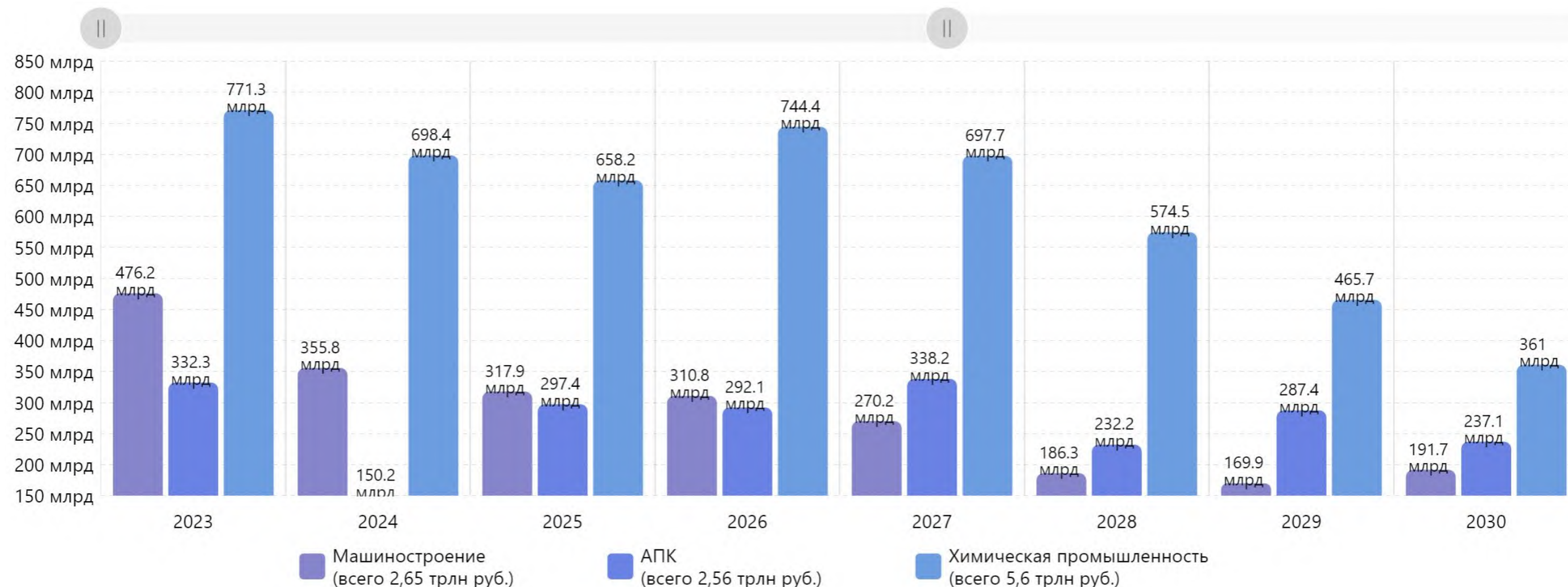
**Стадии:** Введен в эксплуатацию - 4974 (7,23 трлн), Отменен - 1780 (5,24 трлн), Строительство - 418 (2,95 трлн), Приостановлен - 841 (2,62 трлн), Предпроектные проработки - 539 (1,85 трлн), Планирование - 262 (1,31 трлн), Проектирование - 262 (1,07 трлн), Модернизация - 273 (701 млрд), Подготовка к строительству - 94 (440 млрд)

**Период:** 2000 - 2036

**Холдинги:** 1486

**Проектов по фильтру:** 7430 (17,6 трлн руб.)

### 1. Инвестиции в проекты по годам





# СРАВНИТЕЛЬНАЯ АНАЛИТИКА ОТРАСЛЕЙ (2)

## Машиностроение, АПК, Химическая промышленность

2. Холдинги - инвесторы проектов от 2023 до 2036 8 выбрано

#	Машиностроение	АПК	Химическая промышленность
1	РОСАТОМ (303 млрд, 3 проекта, 11.6%)	АПТХ ПИЛИОН (167 млрд, 1 проект, 6.7%)	ЕВРОХИМ (545 млрд, 10 проектов, 9.8%)
2	ОДК (РОСТЕХ) (179 млрд, 18 проектов, 6.9%)	ЭКОКУЛЬТУРА (152 млрд, 19 проектов, 6.1%)	СИБУР (370 млрд, 6 проектов, 6.7%)
3	ОСК (154 млрд, 30 проектов, 5.9%)	ЧЕРКИЗОВО (109 млрд, 24 проекта, 4.3%)	НЗМУ (356 млрд, 1 проект, 6.4%)
4	ОАК (РОСТЕХ) (71,9 млрд, 18 проектов, 2.8%)	КАБОШ (47,7 млрд, 8 проектов, 1.9%)	<b>НКНХ (СИБУР) (304 млрд, 6 проектов, 5.5%)</b>
5	ТМХ (68,9 млрд, 14 проектов, 2.6%)	ВТБ (40 млрд, 1 проект, 1.6%)	ФОСАГРО (265 млрд, 4 проекта, 4.8%)
6	КАМАЗ (РОСТЕХ) (60,9 млрд, 11 проектов, 2.3%)	ПРОТЕЛЮКС (37,3 млрд, 2 проекта, 1.5%)	SINOPEC (Китай) (229 млрд, 2 проекта, 4.1%)
7	АВТОВАЗ (57,6 млрд, 6 проектов, 2.2%)	РОСТ (36,7 млрд, 9 проектов, 1.5%)	АЗОТ (АЕОН) (228 млрд, 11 проектов, 4.1%)
8	АЛМАЗ-АНТЕЙ (54,8 млрд, 5 проектов, 2.1%)	ЭКОНИВА (36,3 млрд, 17 проектов, 1.5%)	ЛУКОЙЛ (205 млрд, 4 проекта, 3.7%)
9	РОСКОСМОС (54,4 млрд, 12 проектов, 2.1%)	ТАЛИНА (35 млрд, 4 проекта, 1.4%)	РУСХИМ ЭКОСИНТЕЗ (202 млрд, 2 проекта, 3.6%)
10	ГАЗ (РУССКИЕ МАШИНЫ) (53,2 млрд, 7 проектов, 2%)	РУСТАРК (32,5 млрд, 2 проекта, 1.3%)	УРАЛКАЛИЙ (УРАЛХИМ) (171 млрд, 4 проекта, 3.1%)
11	ТВЭЛ (РОСАТОМ) (47,5 млрд, 6 проектов, 1.8%)	ТАВРОС (32,3 млрд, 2 проекта, 1.3%)	ИНК (120 млрд, 1 проект, 2.2%)
12	HYUNDAI (Южная Корея) (46 млрд, 2 проекта, 1.8%)	ИНДОСИБИРЬ (31,2 млрд, 2 проекта, 1.2%)	ЗАПСИБНЕФТЕХИМ (СИБУР) (110 млрд, 1 проект, 2%)
13	ОМГ (36,8 млрд, 5 проектов, 1.4%)	РУМЕЛКО (30,9 млрд, 4 проекта, 1.2%)	ГАЗПРОМ (110 млрд, 1 проект, 2%)
14	ЭФКО (35,6 млрд, 4 проекта, 1.4%)	АГРОПРОМКОМПЛЕКТАЦИЯ (23,1 млрд, 9 проектов, 0.9%)	КОС (СИНХ) (92 млрд, 2 проекта, 1.7%)
15	АВТОТОР (35,1 млрд, 4 проекта, 1.3%)	ДОНБИОТЕХ (РУССКИЙ ВОДОРОД) (20 млрд, 1 проект, 0.8%)	ТАТНЕФТЬ (СИНХ) (87,8 млрд, 6 проектов, 1.6%)
16	Остальные холдинги (357) (760 млрд, 516 проектов, 29.1%)	Остальные холдинги (312) (825 млрд, 523 проекта, 33%)	Остальные холдинги (141) (950 млрд, 217 проектов, 17.1%)
17	Не в холдингах (704 млрд, 640 проектов, 27%)	Не в холдингах (834 млрд, 754 проекта, 33.4%)	Не в холдингах (1,61 трлн, 414 проектов, 29%)

### НКНХ (СИБУР), Химическая промышленность: 5 из 6



ID	Проект	Начало стр-ва	Ввод в экс-цию	Стадия	Регион	Инвест. за период, руб.	Собственность	Инвестор
<input type="checkbox"/> 1. ID 25840	<span>Топ-25 отрасли</span> <span>Топ-25 региона</span> <span>Холдинг</span> Строительство этиленового завода (2 очередь) Общая стоимость проекта: 169 млрд руб.	2028	2032	Планирование	Татарстан	169.5 млрд	Частный	НКНХ (СИБУР) ПАО "НИЖНЕКАМСКНЕФТЕХИМ" (ИНН 1651000010, 148 млрд)
<input type="checkbox"/> 2. ID 3150	<span>Топ-25 отрасли</span> <span>Топ-25 региона</span> <span>Холдинг</span> Строительство этиленового завода (1 очередь) Общая стоимость проекта: 234 млрд руб.	2020	2024	Строительство до 2024 г.	Татарстан	93.6 млрд	Компании с госучастием	НКНХ (СИБУР) ПАО "НИЖНЕКАМСКНЕФТЕХИМ" (ИНН 1651000010, 148 млрд)

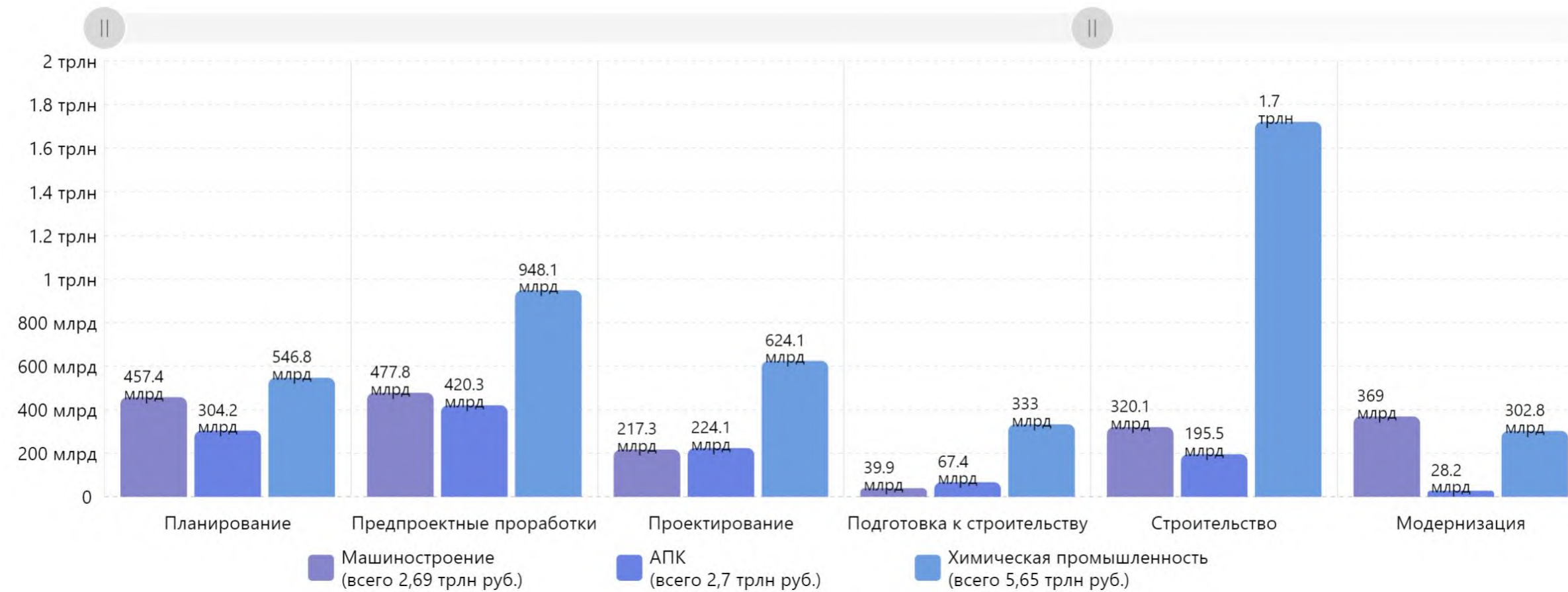
# СРАВНИТЕЛЬНАЯ АНАЛИТИКА ОТРАСЛЕЙ (3)

Машиностроение, АПК, Химическая промышленность

5. Структура инвестиций по стадиям

от 2023 до 2036

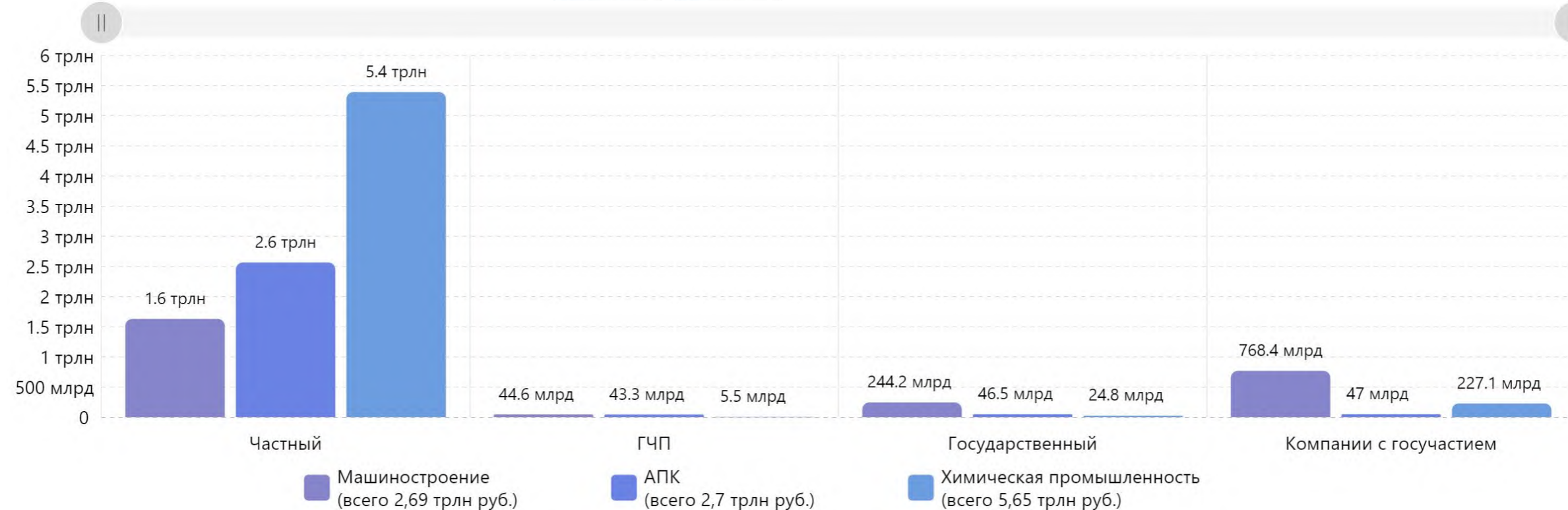
Экспорт



6. Структура инвестиций по видам собственности

от 2023 до 2036

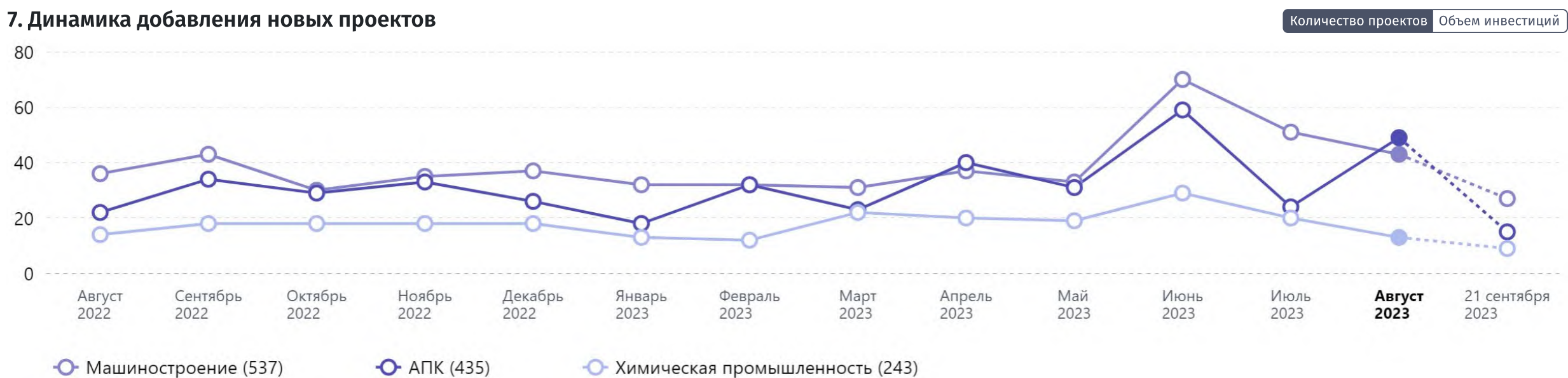
Экспорт



# СРАВНИТЕЛЬНАЯ АНАЛИТИКА ОТРАСЛЕЙ (4)

## Машиностроение, АПК, Химическая промышленность

### 7. Динамика добавления новых проектов



### 15. Структура инвестиций в иностранной собственности без российских бенефициаров

от 2023 до 2036 8 выбрано

#	Машиностроение	АПК	Химическая промышленность
1	Китай (33,2 млрд, 13 проектов, 1.2%)	Китай (55,9 млрд, 24 проекта, 2.2%)	Китай (347 млрд, 31 проект, 5.9%)
2	Южная Корея (23 млрд, 2 проекта, 0.8%)	Южная Корея (23 млрд, 2 проекта, 0.9%)	Южная Корея (39 млрд, 3 проекта, 0.7%)
3	Беларусь (17,8 млрд, 17 проектов, 0.7%)	Беларусь (18 млрд, 18 проектов, 0.7%)	Беларусь (18,5 млрд, 19 проектов, 0.3%)
4	Германия (8,25 млрд, 14 проектов, 0.3%)	Турция (10,8 млрд, 14 проектов, 0.4%)	Турция (12,9 млрд, 16 проектов, 0.2%)
5	Канада (3 млрд, 1 проект, 0.1%)	Германия (9,5 млрд, 16 проектов, 0.4%)	Германия (12,1 млрд, 20 проектов, 0.2%)
6	Турция (2,68 млрд, 10 проектов, 0.1%)	Вьетнам (8,55 млрд, 4 проекта, 0.3%)	Япония (11,2 млрд, 6 проектов, 0.2%)
7	Казахстан (2,4 млрд, 1 проект, 0.1%)	Словения (7,5 млрд, 1 проект, 0.3%)	Италия (9 млрд, 6 проектов, 0.2%)
8	Чехия (2,35 млрд, 2 проекта, 0.1%)	Швейцария (6,55 млрд, 2 проекта, 0.3%)	Вьетнам (8,55 млрд, 4 проекта, 0.1%)
9	Австрия (2,24 млрд, 4 проекта, 0.1%)	Япония (5,05 млрд, 5 проектов, 0.2%)	Австрия (8,39 млрд, 7 проектов, 0.1%)
10	Япония (1,95 млрд, 3 проекта, 0.1%)	Италия (4,53 млрд, 5 проектов, 0.2%)	Словения (7,5 млрд, 1 проект, 0.1%)
11	Италия (1,28 млрд, 4 проекта, 0%)	США (4,08 млрд, 7 проектов, 0.2%)	Швейцария (6,87 млрд, 3 проекта, 0.1%)
12	Венгрия (1,21 млрд, 2 проекта, 0%)	Канада (3 млрд, 1 проект, 0.1%)	Бельгия (6,17 млрд, 1 проект, 0.1%)
13	Испания (1 млрд, 1 проект, 0%)	Нидерланды (2,97 млрд, 2 проекта, 0.1%)	США (4,38 млрд, 8 проектов, 0.1%)
14	Нидерланды (450 млн, 1 проект, 0%)	Казахстан (2,49 млрд, 2 проекта, 0.1%)	Чехия (3,35 млрд, 3 проекта, 0.1%)
15	Колумбия (425 млн, 1 проект, 0%)	Австрия (2,49 млрд, 5 проектов, 0.1%)	Нидерланды (3,3 млрд, 3 проекта, 0.1%)
16	Швеция (405 млн, 2 проекта, 0%)	Чехия (2,35 млрд, 2 проекта, 0.1%)	Индия (3,3 млрд, 3 проекта, 0.1%)
17	США (322 млн, 2 проекта, 0%)	Польша (2 млрд, 1 проект, 0.1%)	Канада (3 млрд, 1 проект, 0.1%)

## КОНТАКТЫ

Ваш личный менеджер ответит на вопросы  
и поможет эффективно работать с платформой



8 (495) 722-11-96  
8 (812) 363-48-99  
8 (800) 700-48-99



[info@investprojects.info](mailto:info@investprojects.info)



[www.prcs.ru](http://www.prcs.ru)  
[www.investprojects.info](http://www.investprojects.info)